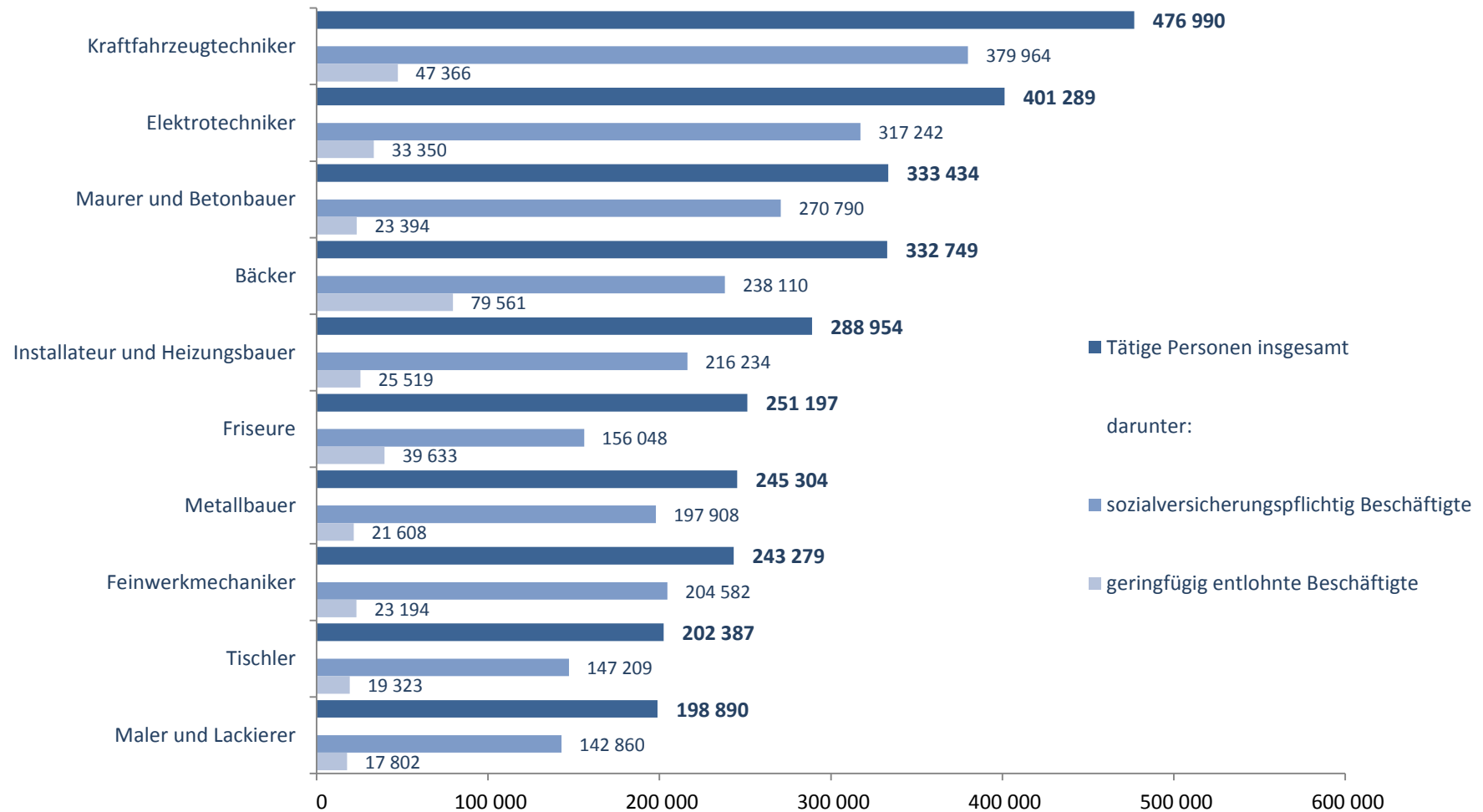


Die 10 Gewerbebezüge mit den absolut meisten tätigen Personen *) insgesamt Anlage A (zulassungspflichtig) 2008

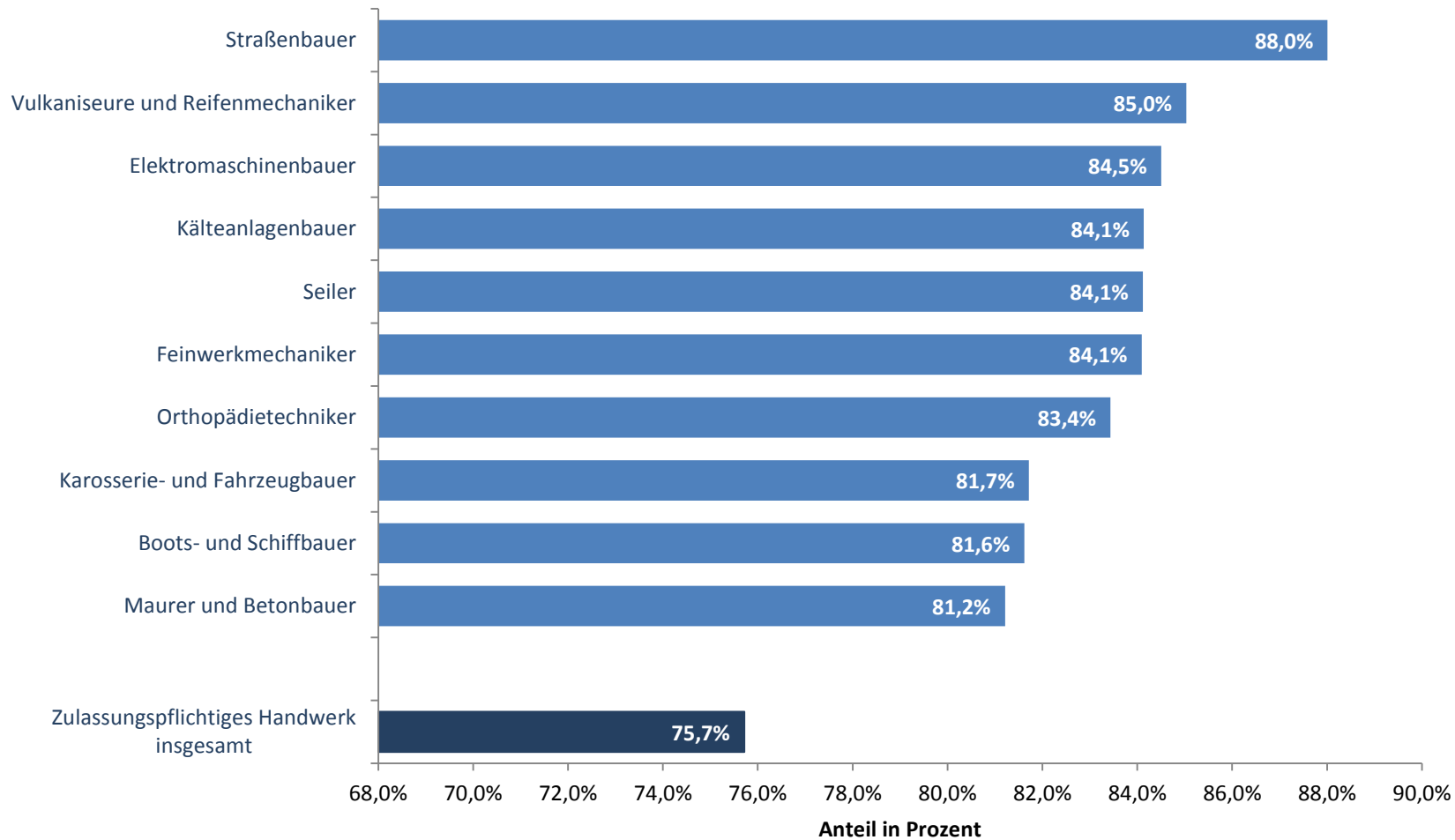


*) Einschl. tätiger Unternehmer (geschätzt).

**) Nur Unternehmen (einschl. der inzwischen inaktiven Unternehmen) mit steuerbarem Umsatz aus Lieferungen und Leistungen und/oder mit sozialversicherungspflichtig Beschäftigten im Berichtsjahr 2008.

Quelle: Statistisches Bundesamt, Handwerkszählung für das Berichtsjahr 2008 erschienen 2011

**Die 10 Gewerbebezüge mit dem höchsten Anteil sozialversicherungspflichtig Beschäftigter
an tätigen Personen*) insgesamt
Anlage A (zulassungspflichtig)
2008**

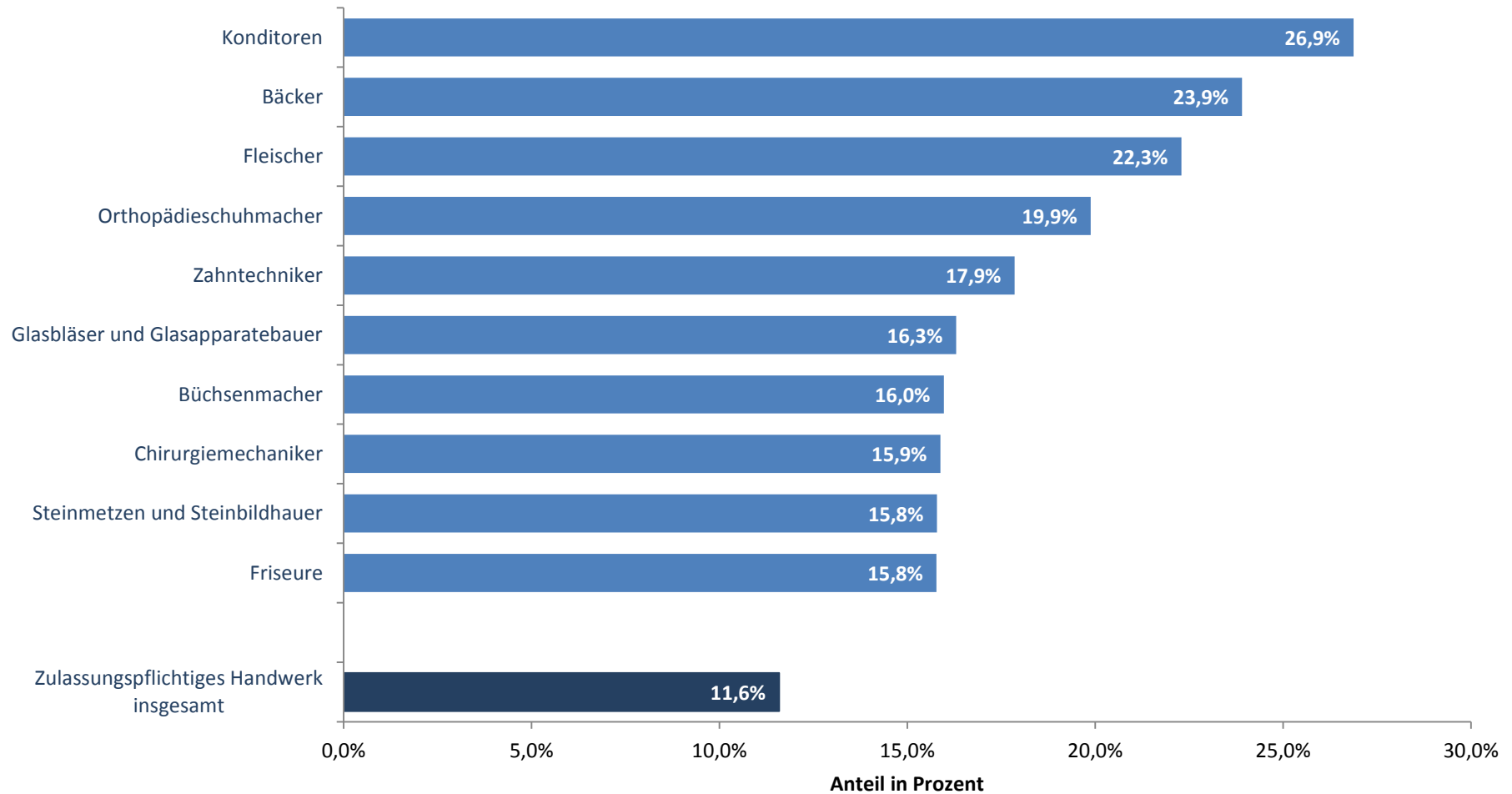


*) Einschl. tätiger Unternehmer (geschätzt).

***) Nur Unternehmen (einschl. der inzwischen inaktiven Unternehmen) mit steuerbarem Umsatz aus Lieferungen und Leistungen und/oder mit sozialversicherungspflichtig Beschäftigten im Berichtsjahr 2008.

Quelle: Statistisches Bundesamt, Handwerkszählung für das Berichtsjahr 2008 erschienen 2011

**Die 10 Gewerbebezüge mit dem höchsten Anteil geringfügig entlohnter Beschäftigter an
tätigen Personⁿ*) insgesamt
Anlage A (zulassungspflichtig)
2008**



*) Einschl. tätiger Unternehmer (geschätzt).

**) Nur Unternehmen (einschl. der inzwischen inaktiven Unternehmen) mit steuerbarem Umsatz aus Lieferungen und Leistungen und/oder mit sozialversicherungspflichtig Beschäftigten im Berichtsjahr 2008.

Quelle: Statistisches Bundesamt, Handwerkszählung für das Berichtsjahr 2008 erschienen 2011