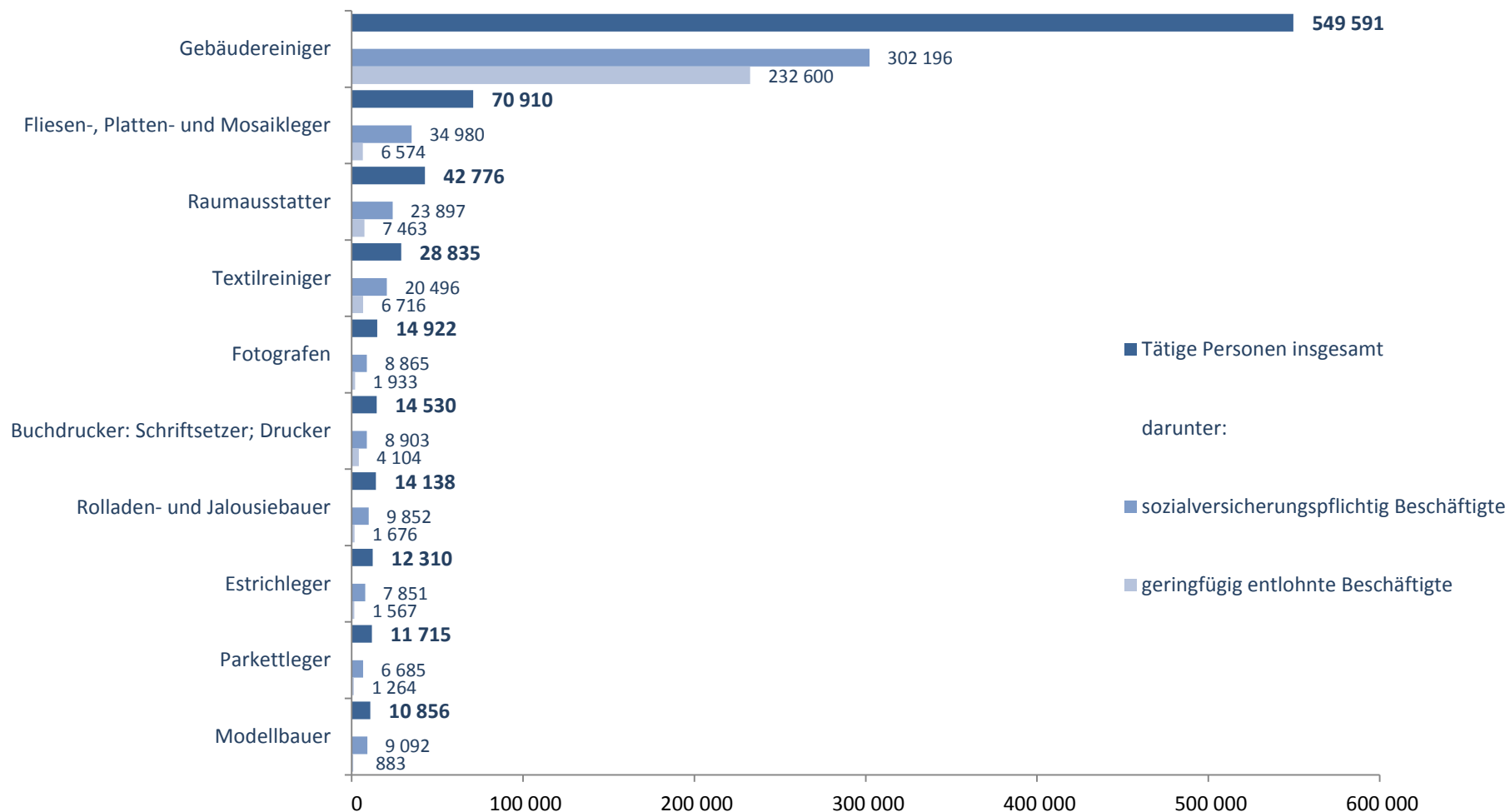


## Die 10 Gewerbebezüge mit den absolut meisten tätigen Personen<sup>\*)</sup> insgesamt Anlage B1 (zulassungsfrei) 2008

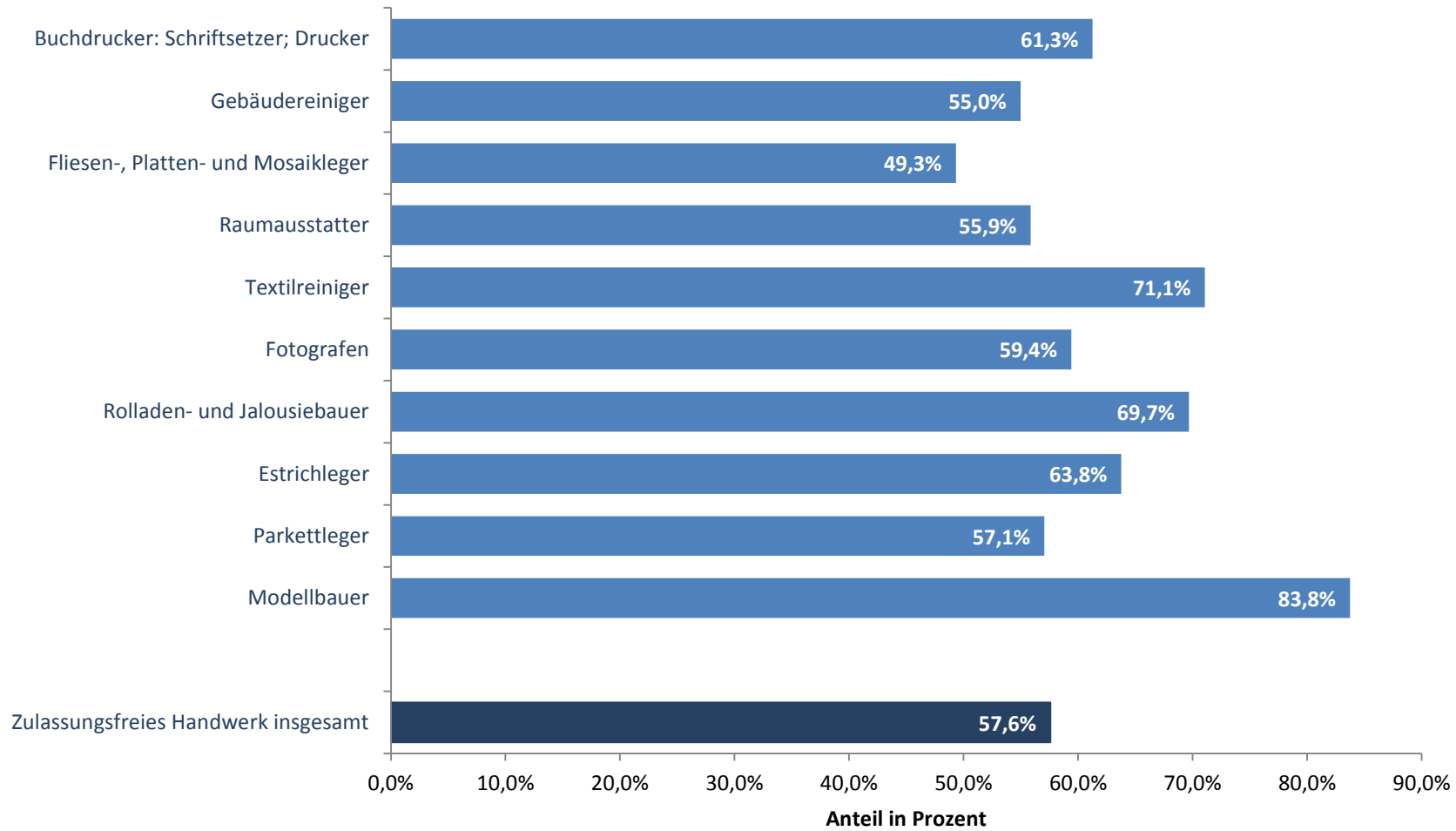


<sup>\*)</sup> Einschl. tätiger Unternehmer (geschätzt).

<sup>\*\*)</sup> Nur Unternehmen (einschl. der inzwischen inaktiven Unternehmen) mit steuerbarem Umsatz aus Lieferungen und Leistungen und/oder mit sozialversicherungspflichtig Beschäftigten im Berichtsjahr 2008.

Quelle: Statistisches Bundesamt, Handwerkszählung für das Berichtsjahr 2008 erschienen 2011

**Die 10 Gewerbebezüge mit dem höchsten Anteil sozialversicherungspflichtig Beschäftigter an  
tätigen Personen \*) insgesamt  
Anlage B1 (zulassungsfrei)  
2008**

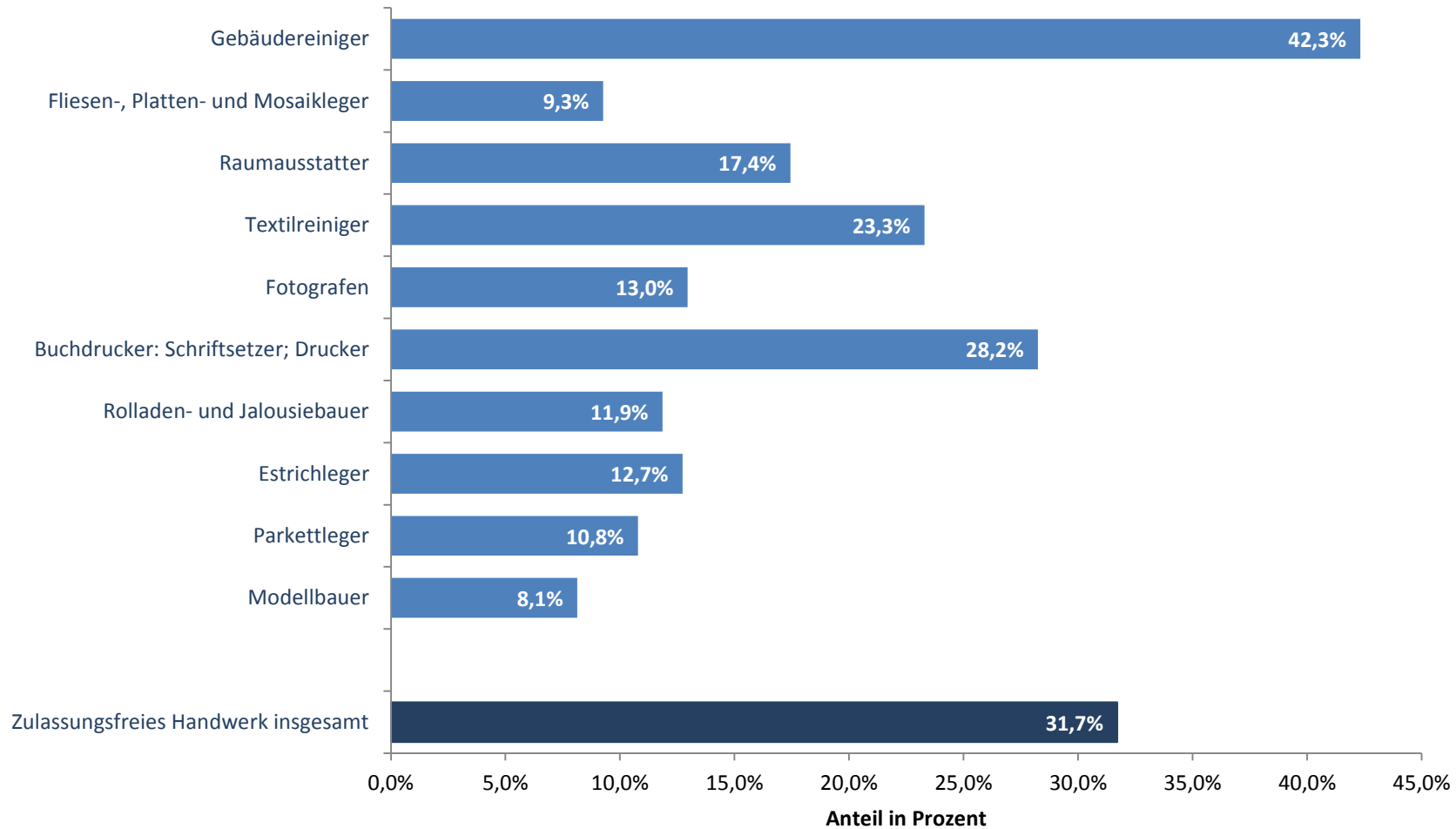


\*) Einschl. tätiger Unternehmer (geschätzt).

\*\*) Nur Unternehmen (einschl. der inzwischen inaktiven Unternehmen) mit steuerbarem Umsatz aus Lieferungen und Leistungen und/oder mit sozialversicherungspflichtig Beschäftigten im Berichtsjahr 2008.

Quelle: Statistisches Bundesamt, Handwerkszählung für das Berichtsjahr 2008 erschienen 2011

**Die 10 Gewerbebezüge mit dem höchsten Anteil geringfügig entlohnter Beschäftigter an  
tätigen Personen<sup>\*)</sup> insgesamt  
Anlage B1 (zulassungsfrei)  
2008**



<sup>\*)</sup> Einschl. tätiger Unternehmer (geschätzt).

<sup>\*\*)</sup> Nur Unternehmen (einschl. der inzwischen inaktiven Unternehmen) mit steuerbarem Umsatz aus Lieferungen und Leistungen und/oder mit sozialversicherungspflichtig Beschäftigten im Berichtsjahr 2008.

Quelle: Statistisches Bundesamt, Handwerkszählung für das Berichtsjahr 2008 erschienen 2011