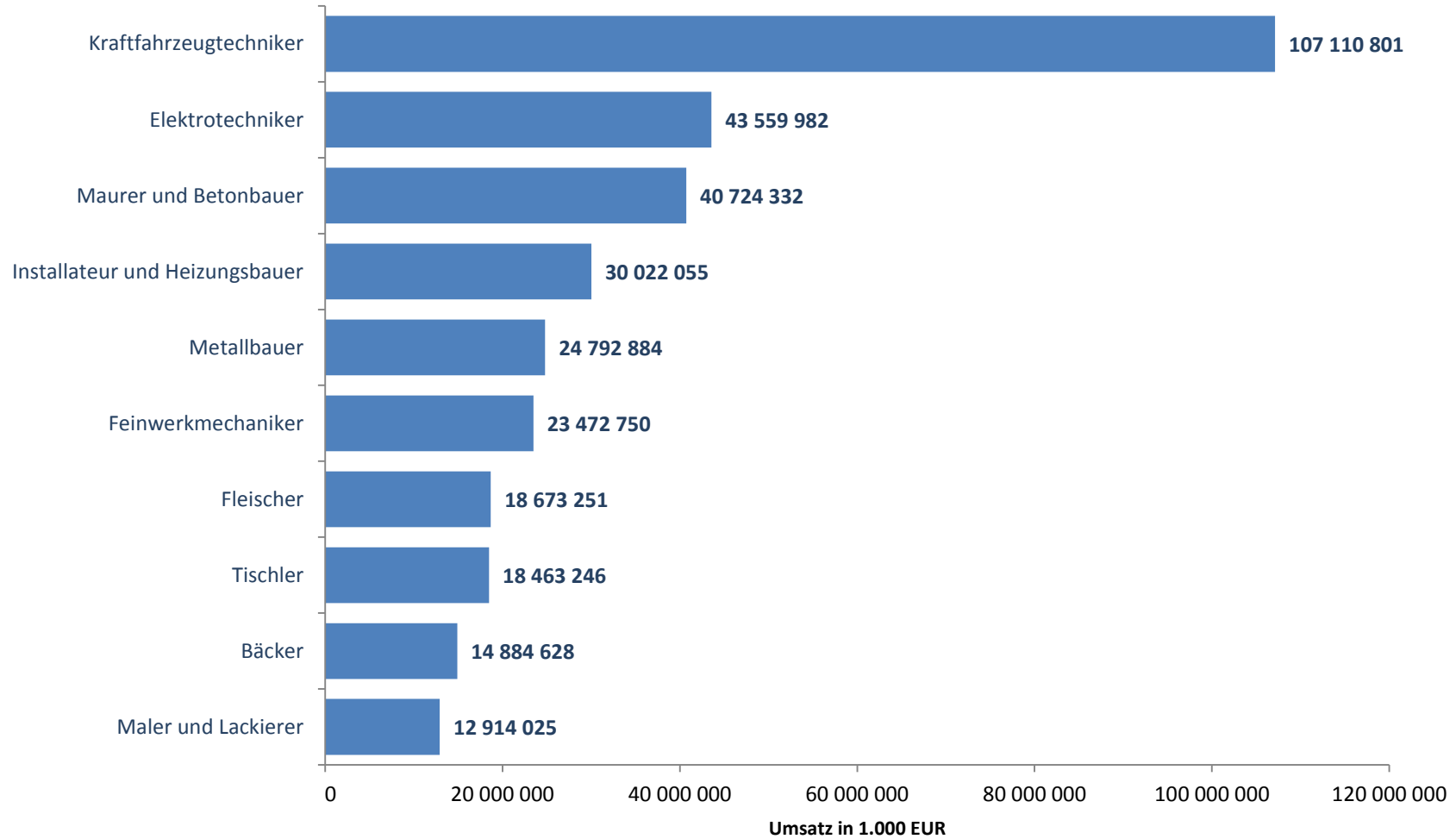


**Die 10 Gewerbebezüge mit den absolut höchsten Jahresumsatz<sup>\*)</sup> insgesamt  
Anlagen A (zulassungspflichtig) und B1 (zulassungsfrei)  
2009**

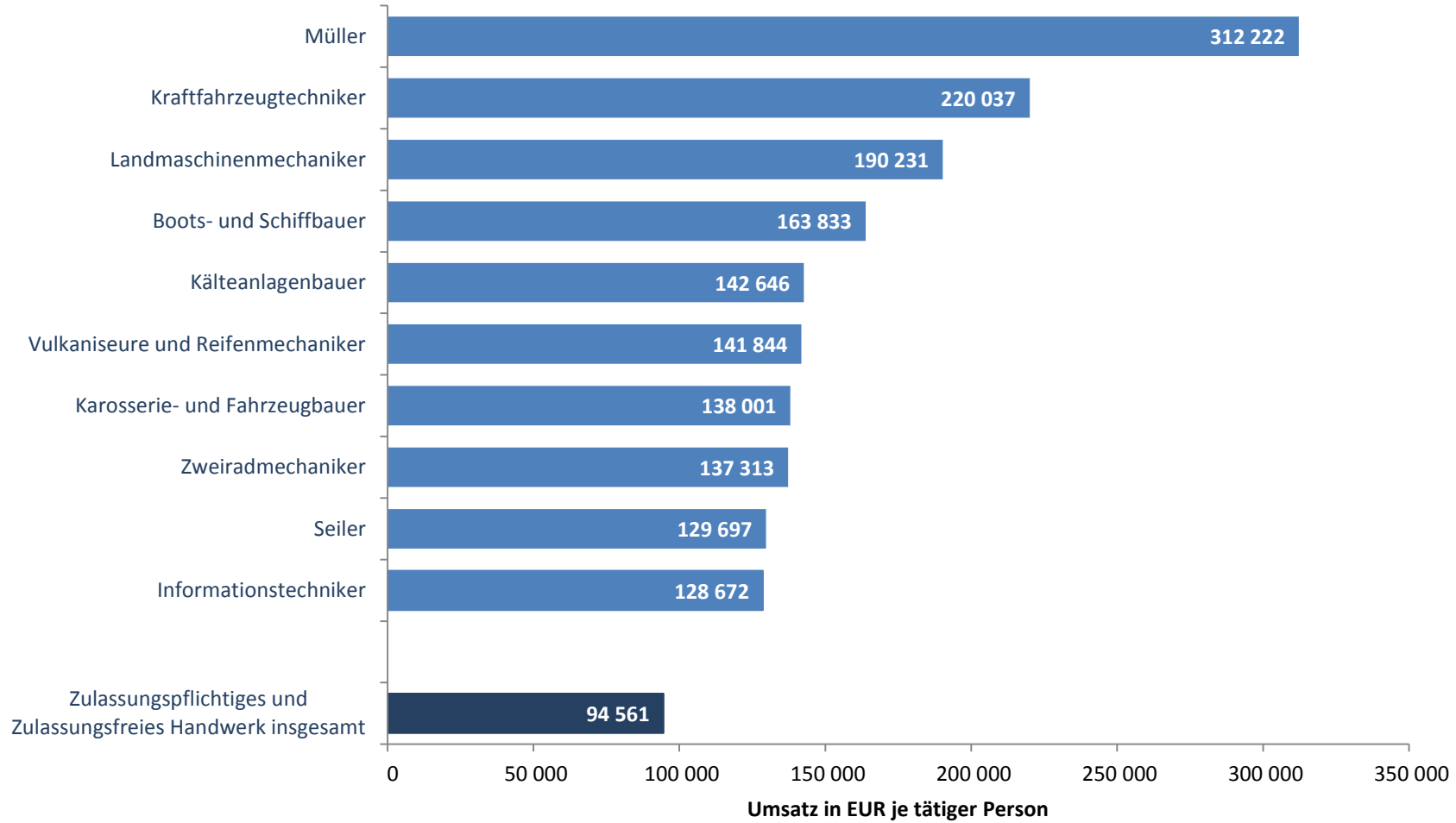


<sup>\*)</sup> Mit geschätzten Umsätzen bei Organschaftsmitgliedern; ohne Umsatzsteuer.

<sup>\*\*)</sup> Nur Unternehmen (einschl. der inzwischen inaktiven Unternehmen) mit steuerbarem Umsatz aus Lieferungen und Leistungen und/oder mit sozialversicherungspflichtig Beschäftigten im Berichtsjahr 2009.

Quelle: Statistisches Bundesamt, Handwerkszählung für das Berichtsjahr 2009 erschienen 2012

**Die 10 Gewerbebezüge mit dem höchsten Umsatz<sup>\*)</sup> pro tätiger Person<sup>\*\*)</sup>  
Anlagen A (zulassungspflichtig) und B1 (zulassungsfrei)  
2009**



<sup>\*)</sup> Mit geschätzten Umsätzen bei Organschaftsmitgliedern; ohne Umsatzsteuer. <sup>\*\*)</sup> Einschl. tätiger Unternehmer (geschätzt).

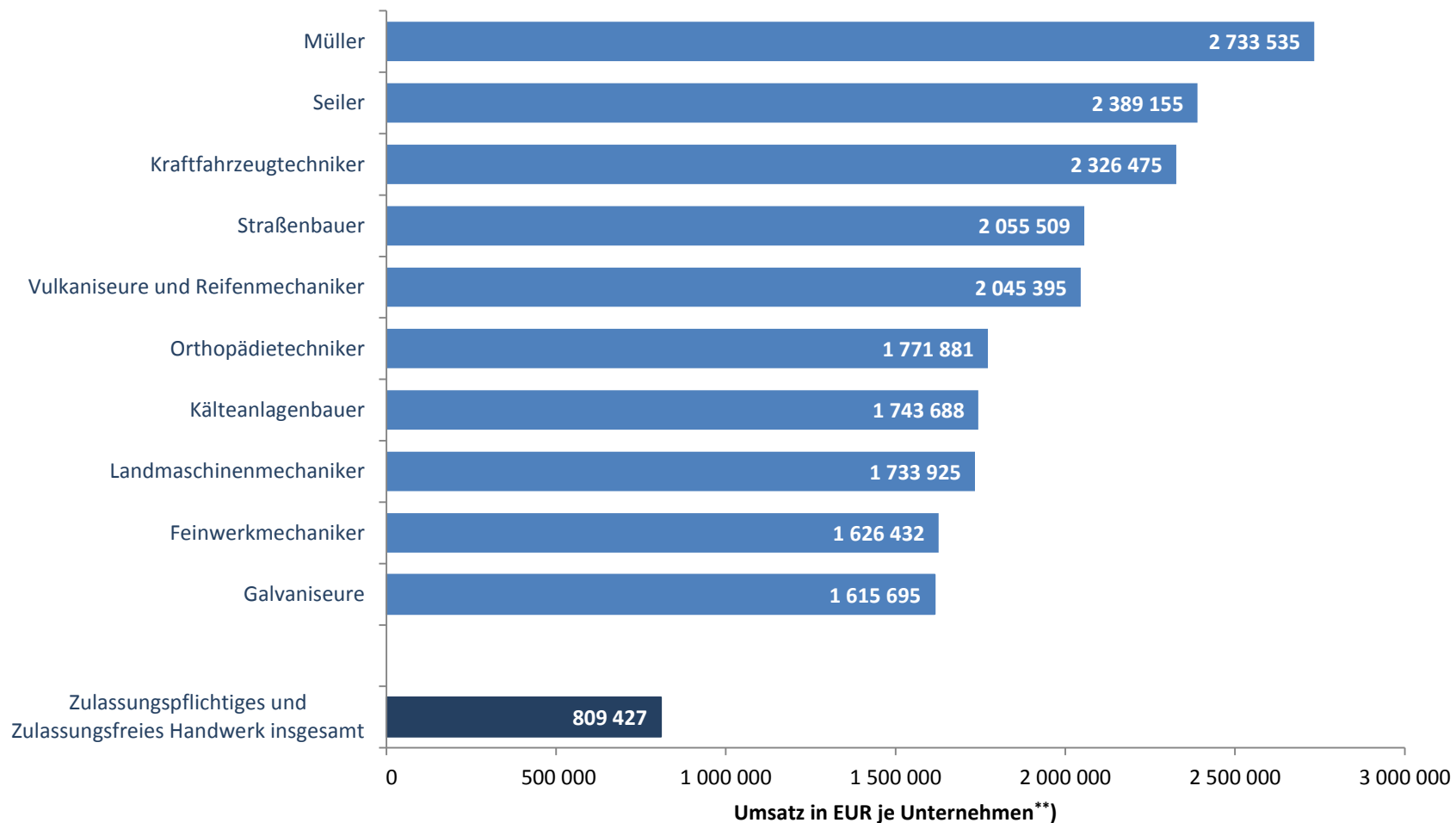
<sup>\*\*)</sup> Nur Unternehmen (einschl. der inzwischen inaktiven Unternehmen) mit steuerbarem Umsatz aus Lieferungen und Leistungen und/oder mit sozialversicherungspflichtig Beschäftigten im Berichtsjahr 2009.

Quelle: Statistisches Bundesamt, Handwerkszählung für das Berichtsjahr 2009 erschienen 2012

## Die 10 Gewerbebezüge mit dem höchsten Umsatz<sup>\*)</sup> je Unternehmen<sup>\*\*)</sup>

Anlagen A (zulassungspflichtig) und B1 (zulassungsfrei)

2009



<sup>\*)</sup> Mit geschätzten Umsätzen bei Organschaftsmitgliedern; ohne Umsatzsteuer. <sup>\*\*)</sup> eigene Berrechnungen (geschätzt).

<sup>\*\*)</sup> Nur Unternehmen (einschl. der inzwischen inaktiven Unternehmen) mit steuerbarem Umsatz aus Lieferungen und Leistungen und/oder mit sozialversicherungspflichtig Beschäftigten im Berichtsjahr 2009.

Quelle: Statistisches Bundesamt, Handwerkszählung für das Berichtsjahr 2009 erschienen 2012