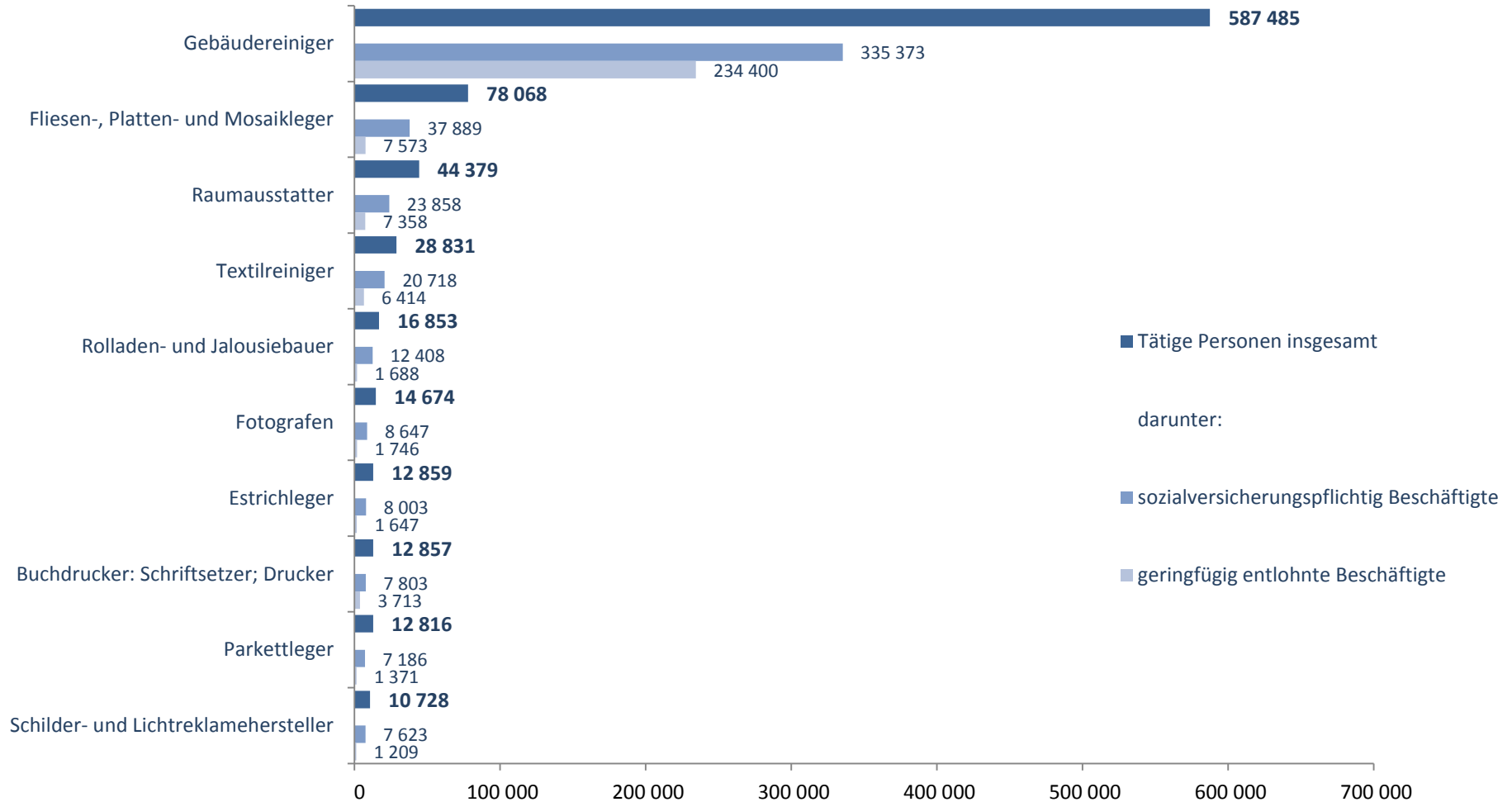


**Die 10 Gewerbebezüge mit den absolut meisten tätigen Personen^{*)} insgesamt
Anlage B1 (zulassungsfrei)
2010**

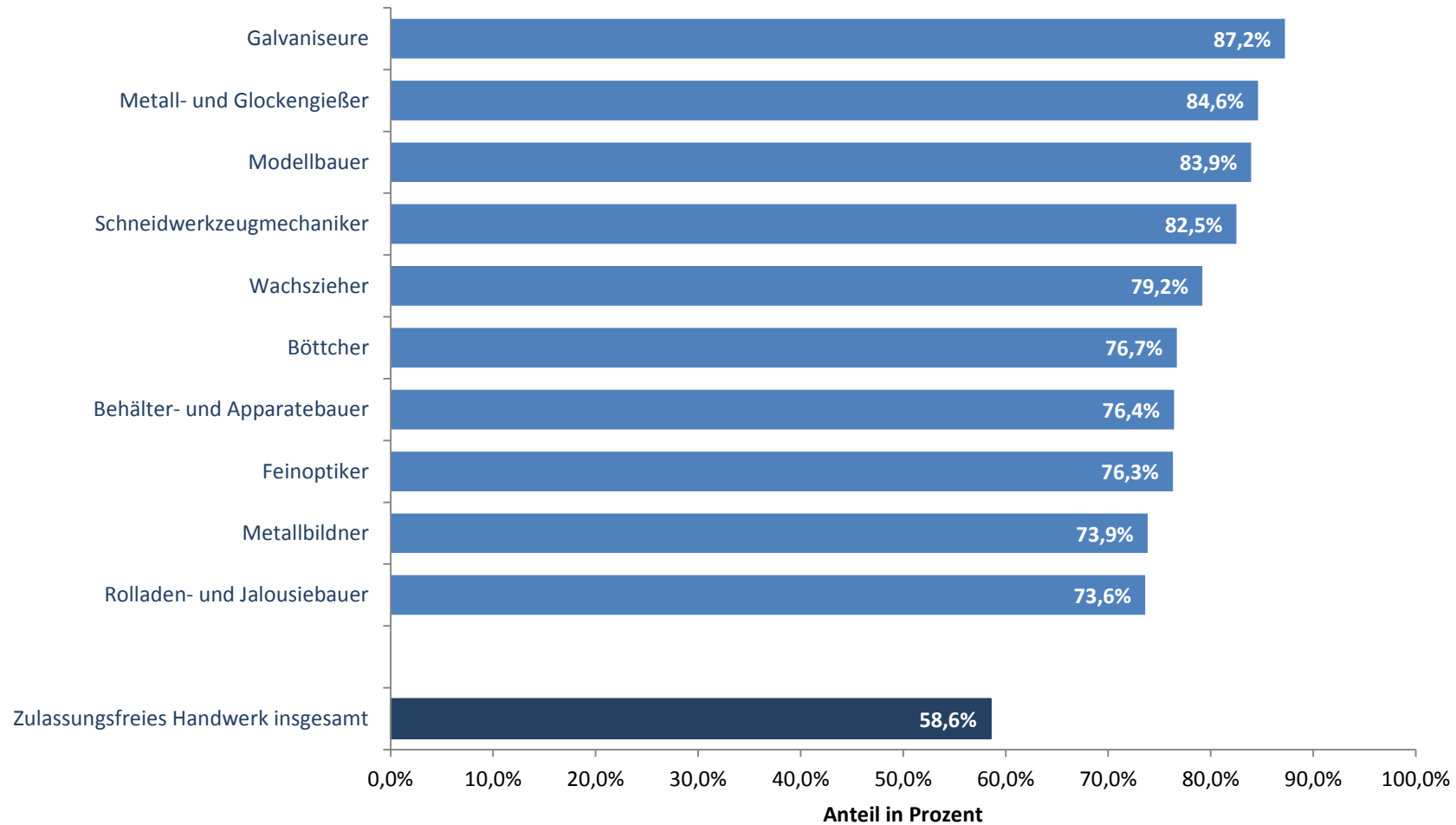


^{*)} Einschl. tätiger Unternehmer (geschätzt).

^{**)} Nur Unternehmen (einschl. der inzwischen inaktiven Unternehmen) mit steuerbarem Umsatz aus Lieferungen und Leistungen und/oder mit sozialversicherungspflichtig Beschäftigten im Berichtsjahr 2010.

Quelle: Statistisches Bundesamt, Handwerkszählung für das Berichtsjahr 2010 erschienen 2013

**Die 10 Gewerbebezüge mit dem höchsten Anteil sozialversicherungspflichtig Beschäftigter an
tätigen Personen *) insgesamt
Anlage B1 (zulassungsfrei)
2010**

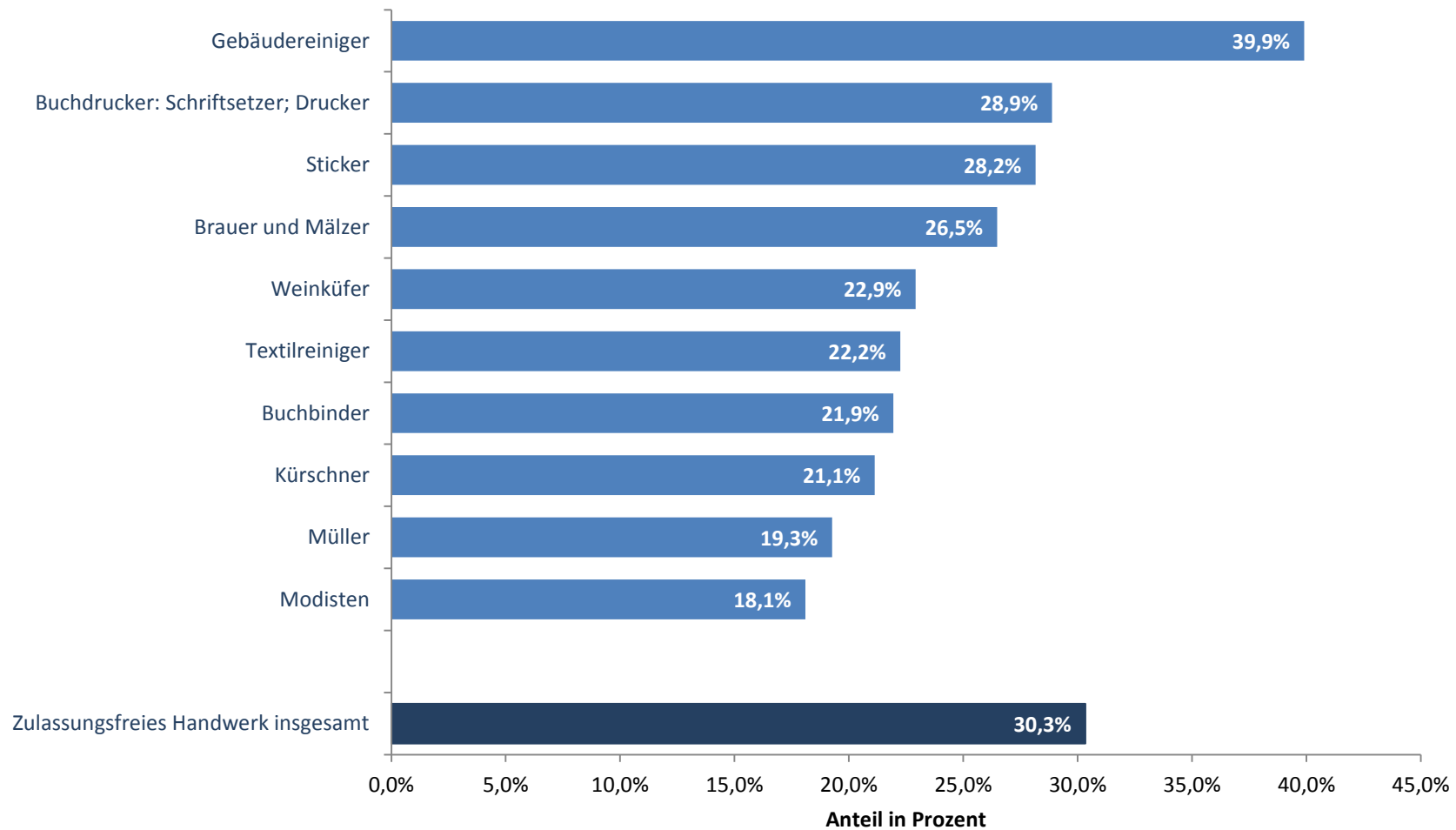


*) Einschl. tätiger Unternehmer (geschätzt).

**) Nur Unternehmen (einschl. der inzwischen inaktiven Unternehmen) mit steuerbarem Umsatz aus Lieferungen und Leistungen und/oder mit sozialversicherungspflichtig Beschäftigten im Berichtsjahr 2010.

Quelle: Statistisches Bundesamt, Handwerkszählung für das Berichtsjahr 2010 erschienen 2013

**Die 10 Gewerbebezüge mit dem höchsten Anteil geringfügig entlohnter Beschäftigter an
tätigen Personen^{*)} insgesamt
Anlage B1 (zulassungsfrei)
2010**



^{*)} Einschl. tätiger Unternehmer (geschätzt).

^{**)} Nur Unternehmen (einschl. der inzwischen inaktiven Unternehmen) mit steuerbarem Umsatz aus Lieferungen und Leistungen und/oder mit sozialversicherungspflichtig Beschäftigten im Berichtsjahr 2010.

Quelle: Statistisches Bundesamt, Handwerkszählung für das Berichtsjahr 2010 erschienen 2013