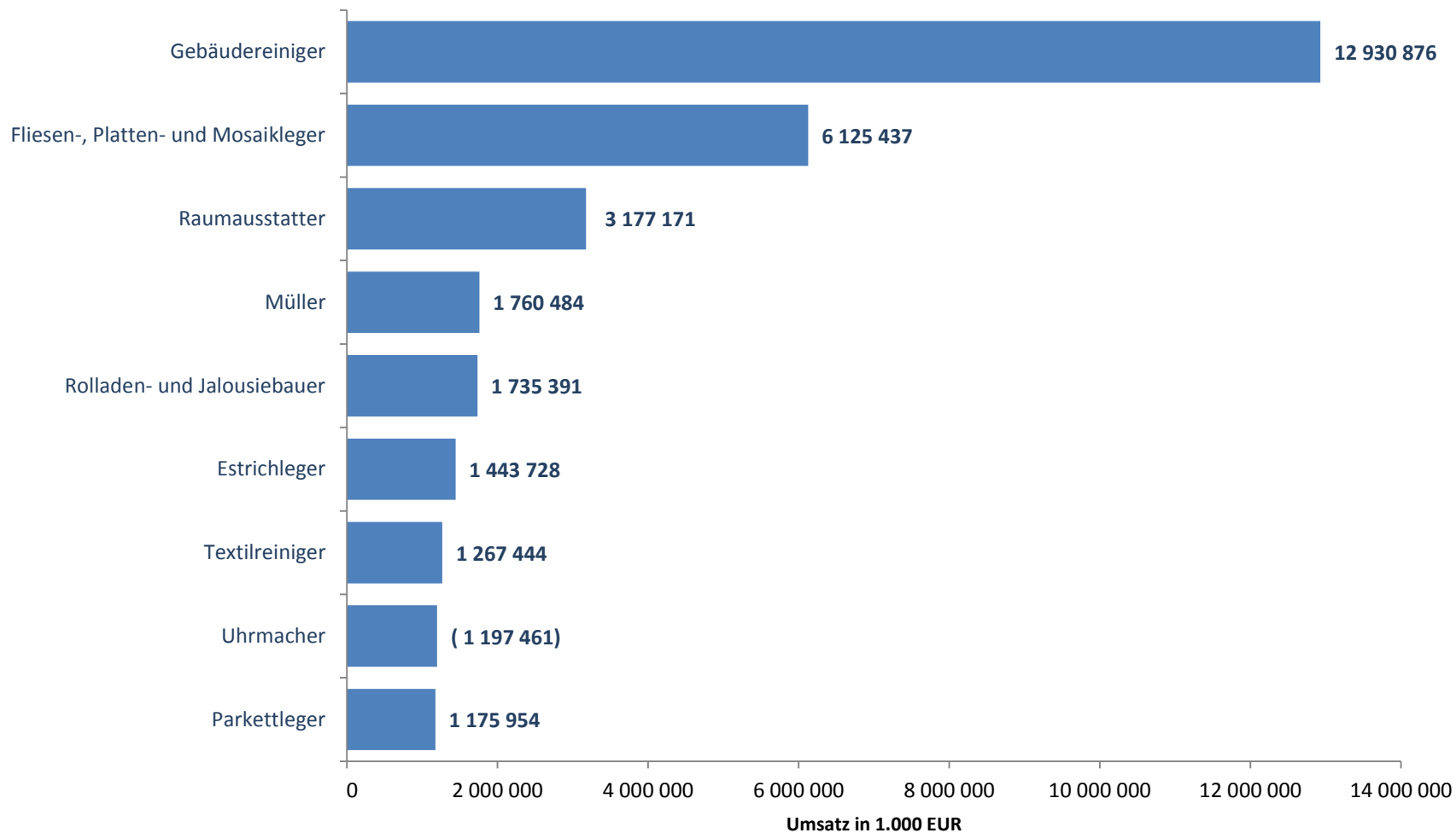


Die 10 Gewerbebezüge mit den absolut höchsten Jahresumsatz^{*)} insgesamt Anlage B1 (zulassungsfrei) 2011

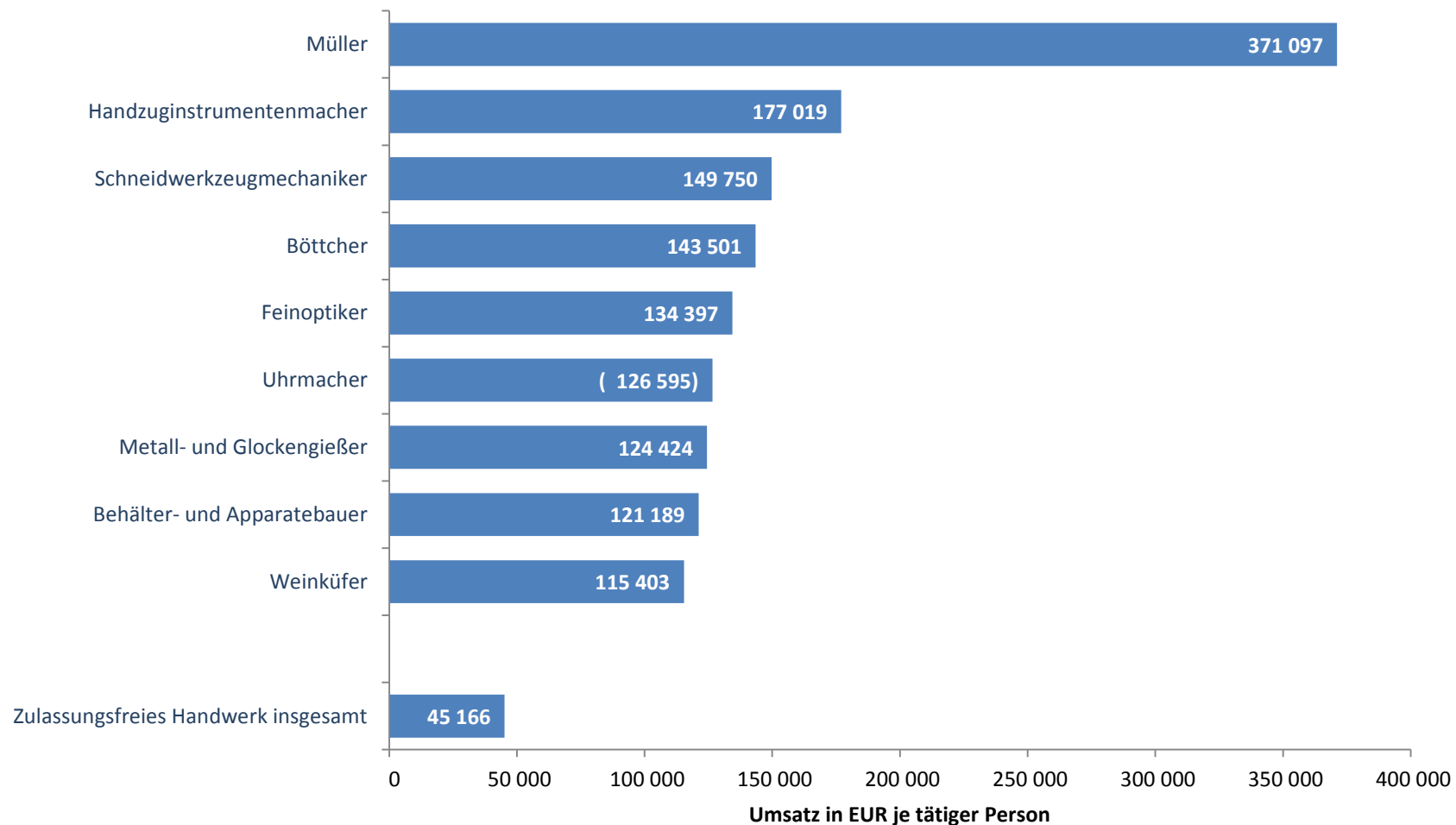


^{*)} Mit geschätzten Umsätzen bei Organschaftsmitgliedern; ohne Umsatzsteuer.

^{**)} Nur Unternehmen (einschl. der inzwischen inaktiven Unternehmen) mit steuerbarem Umsatz aus Lieferungen und Leistungen und/oder mit sozialversicherungspflichtig Beschäftigten im Berichtsjahr 2011.

Quelle: Statistisches Bundesamt, Handwerkszählung für das Berichtsjahr 2011 erschienen 2014

Die 10 Gewerbebezüge mit dem höchsten Umsatz^{*)} pro tätiger Person^{)}
Anlage B1 (zulassungsfrei)
2011**



^{*)} Mit geschätzten Umsätzen bei Organschaftsmitgliedern; ohne Umsatzsteuer.

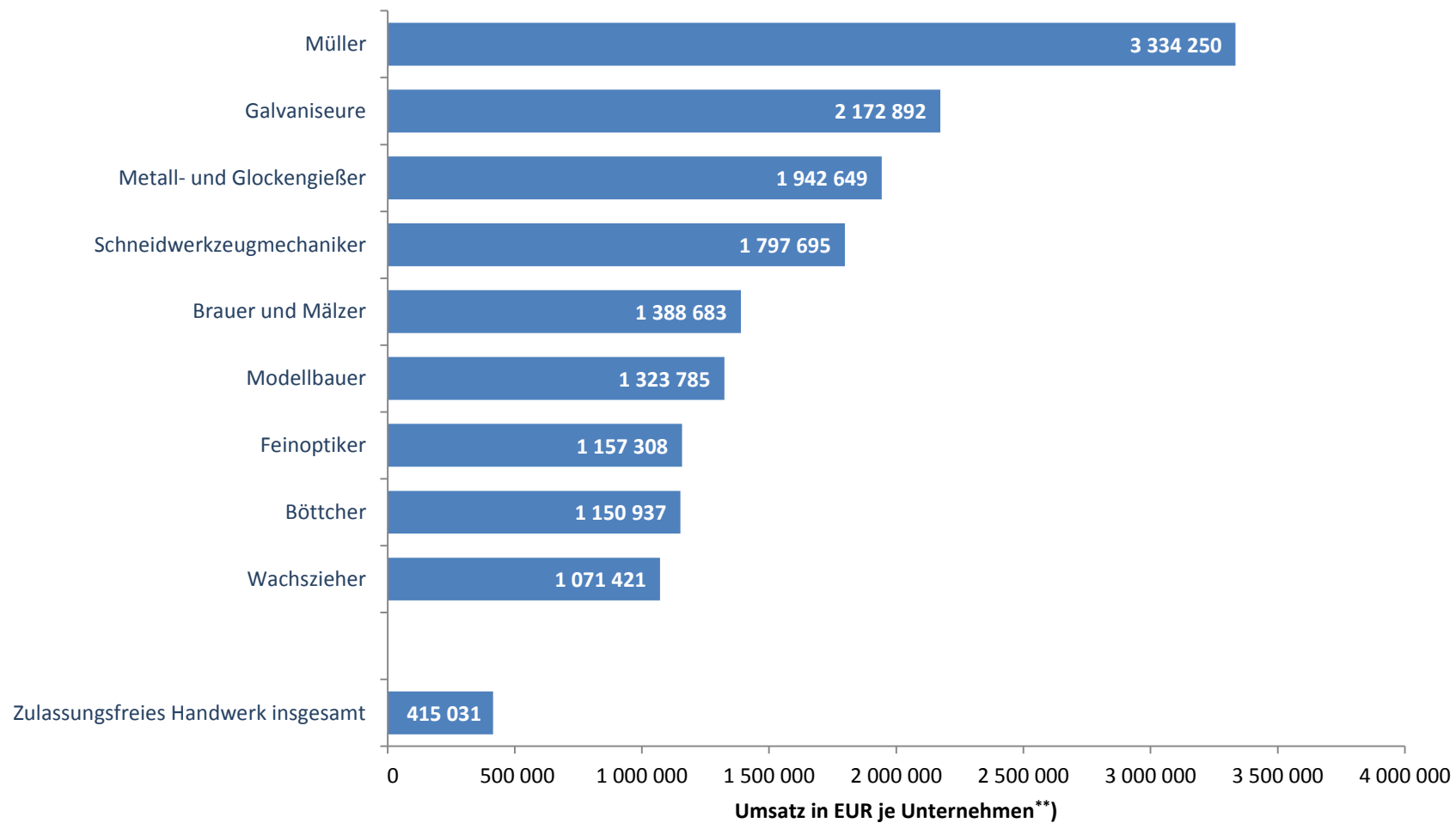
^{**)} Nur Unternehmen (einschl. der inzwischen inaktiven Unternehmen) mit steuerbarem Umsatz aus Lieferungen und Leistungen und/oder mit sozialversicherungspflichtig Beschäftigten im Berichtsjahr 2011.

Quelle: Statistisches Bundesamt, Handwerkszählung für das Berichtsjahr 2011 erschienen 2014

Die 10 Gewerbebezüge mit dem höchsten Umsatz^{*)} je Unternehmen^{**)}

Anlage B1 (zulassungsfrei)

2011



*) Mit geschätzten Umsätzen bei Organschaftsmitgliedern; ohne Umsatzsteuer.

***) Nur Unternehmen (einschl. der inzwischen inaktiven Unternehmen) mit steuerbarem Umsatz aus Lieferungen und Leistungen und/oder mit sozialversicherungspflichtig Beschäftigten im Berichtsjahr 2011.

Quelle: Statistisches Bundesamt, Handwerkszählung für das Berichtsjahr 2011 erschienen 2014