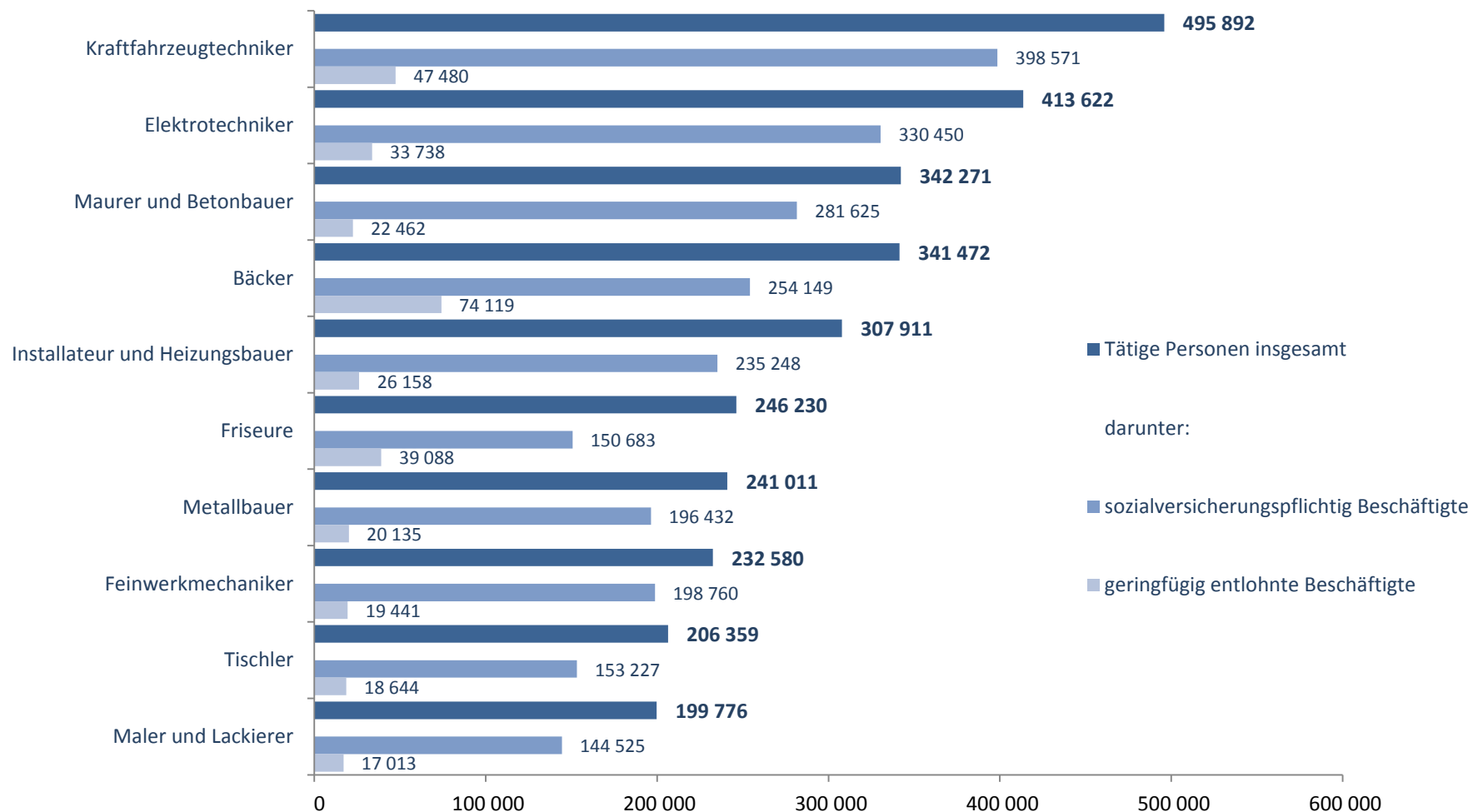


Die 10 Gewerbebezüge mit den absolut meisten tätigen Personen^{*)} insgesamt Anlage A (zulassungspflichtig) 2012

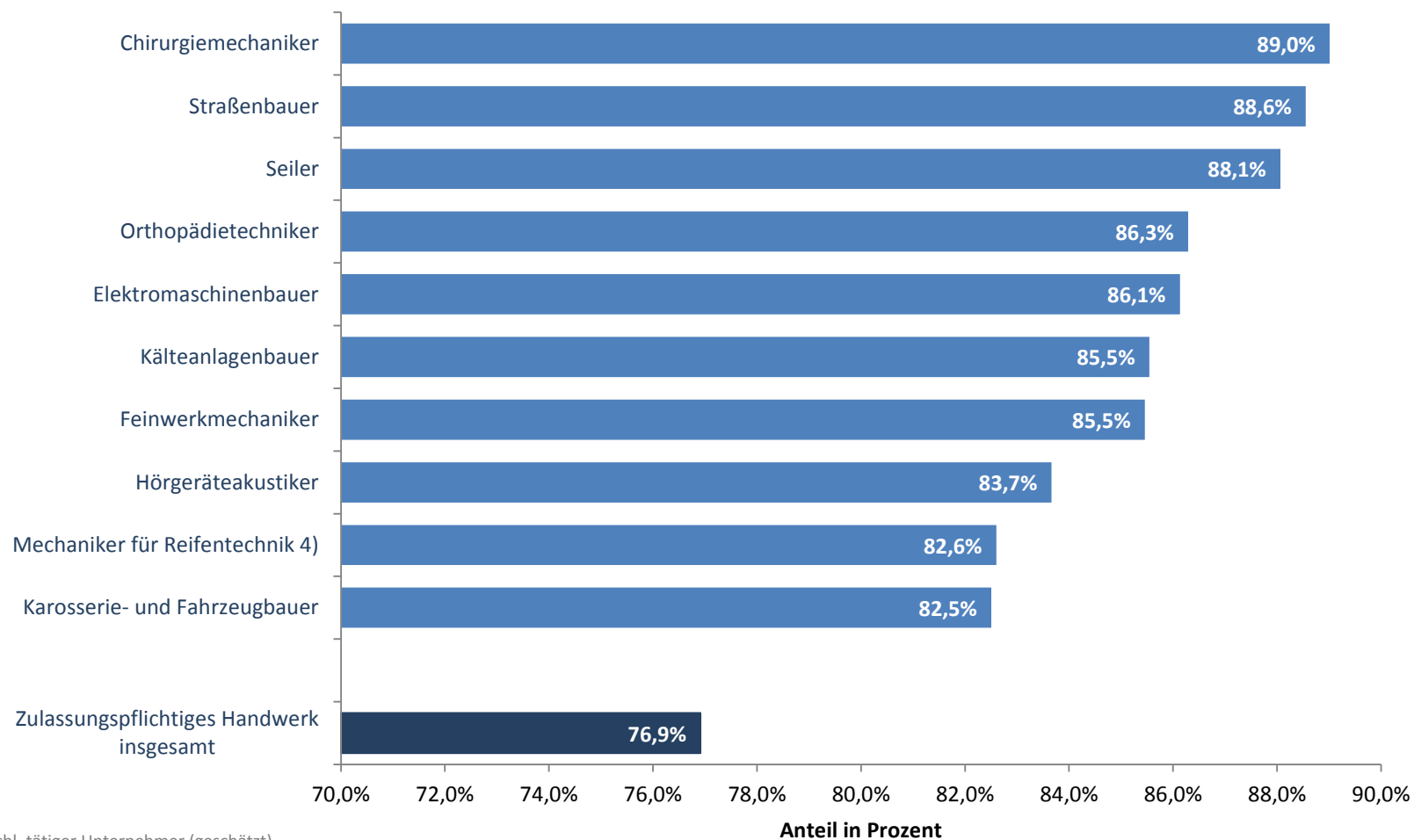


^{*)} Einschl. tätiger Unternehmer (geschätzt).

^{**)} Nur Unternehmen (einschl. der inzwischen inaktiven Unternehmen) mit steuerbarem Umsatz aus Lieferungen und Leistungen und/oder mit sozialversicherungspflichtig Beschäftigten im Berichtsjahr 2012.

Quelle: Statistisches Bundesamt, Handwerkszählung für das Berichtsjahr 2012 erschienen 2015

**Die 10 Gewerbebezüge mit dem höchsten Anteil sozialversicherungspflichtig Beschäftigter
an tätigen Personen*) insgesamt
Anlage A (zulassungspflichtig)
2012**

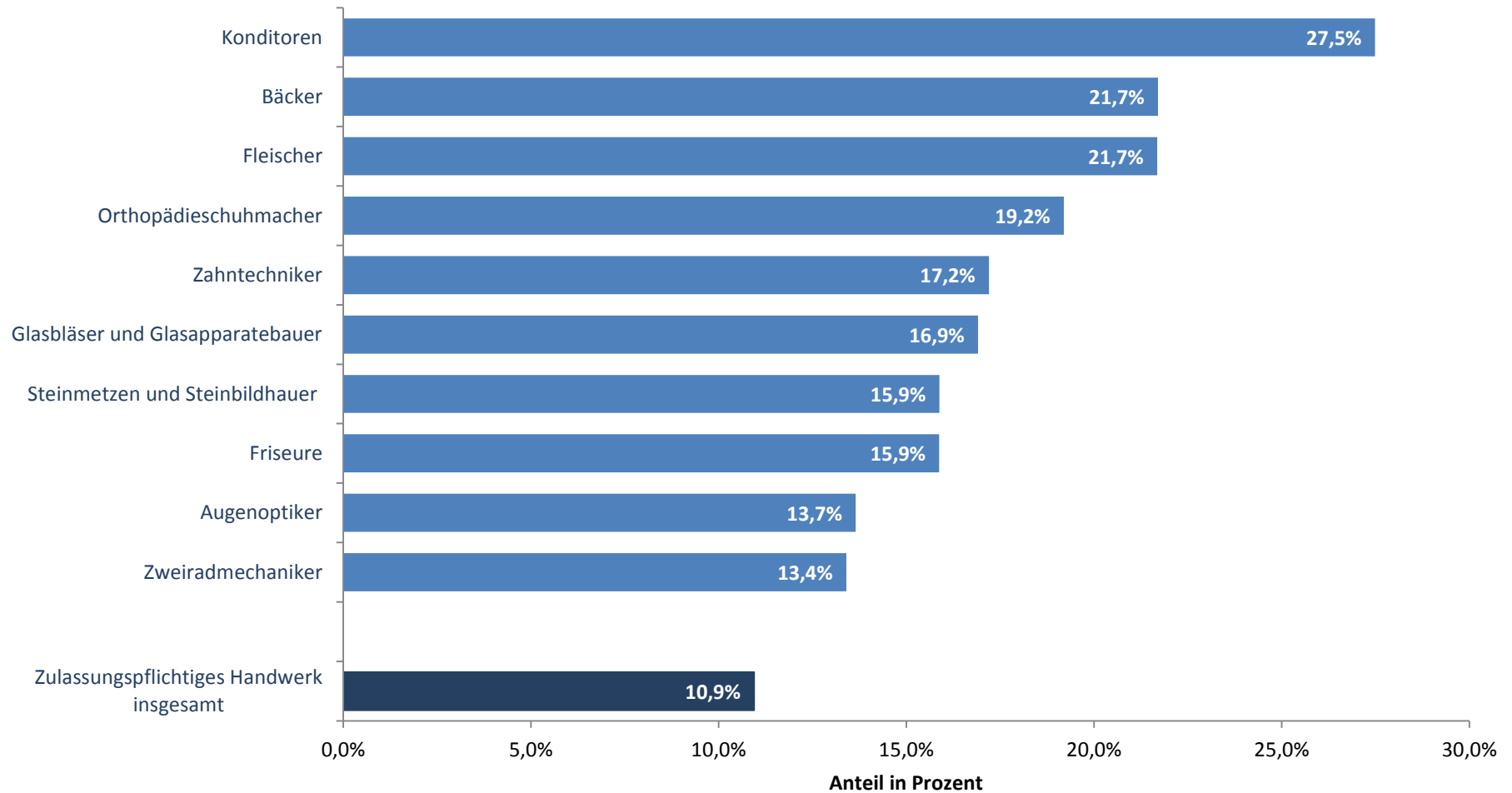


*) Einschl. tätiger Unternehmer (geschätzt).

**) Nur Unternehmen (einschl. der inzwischen inaktiven Unternehmen) mit steuerbarem Umsatz aus Lieferungen und Leistungen und/oder mit sozialversicherungspflichtig Beschäftigten im Berichtsjahr 2012.

Quelle: Statistisches Bundesamt, Handwerkszählung für das Berichtsjahr 2012 erschienen 2015

**Die 10 Gewerbebezüge mit dem höchsten Anteil geringfügig entlohnter Beschäftigter an
tätigen Personen*) insgesamt
Anlage A (zulassungspflichtig)
2012**



*) Einschl. tätiger Unternehmer (geschätzt).

**) Nur Unternehmen (einschl. der inzwischen inaktiven Unternehmen) mit steuerbarem Umsatz aus Lieferungen und Leistungen und/oder mit sozialversicherungspflichtig Beschäftigten im Berichtsjahr 2012.

Quelle: Statistisches Bundesamt, Handwerkszählung für das Berichtsjahr 2012 erschienen 2015