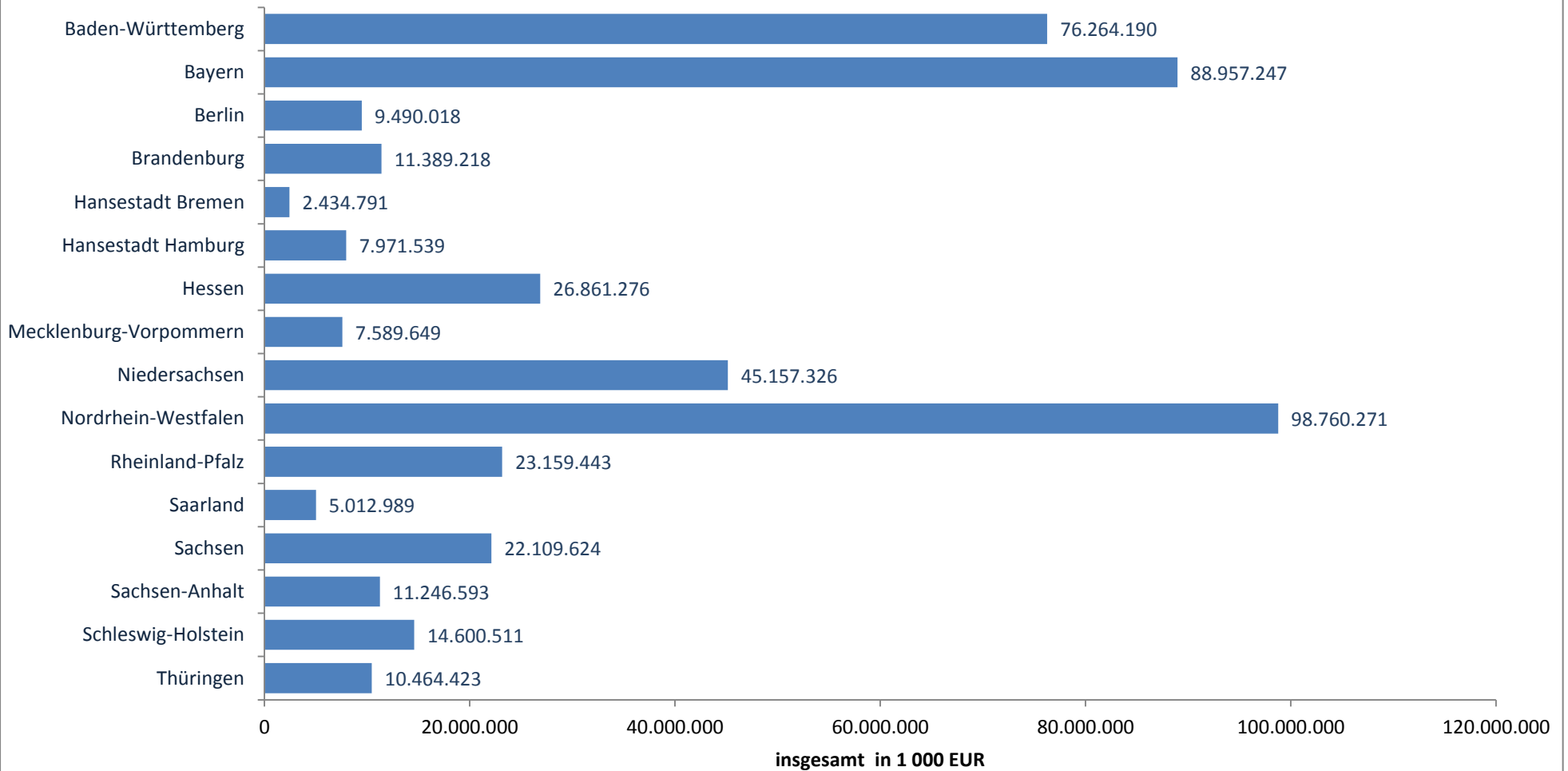


Umsatz^{*)} in Handwerksunternehmen^{**) 2013}

Anlage A (zulassungspflichtig)

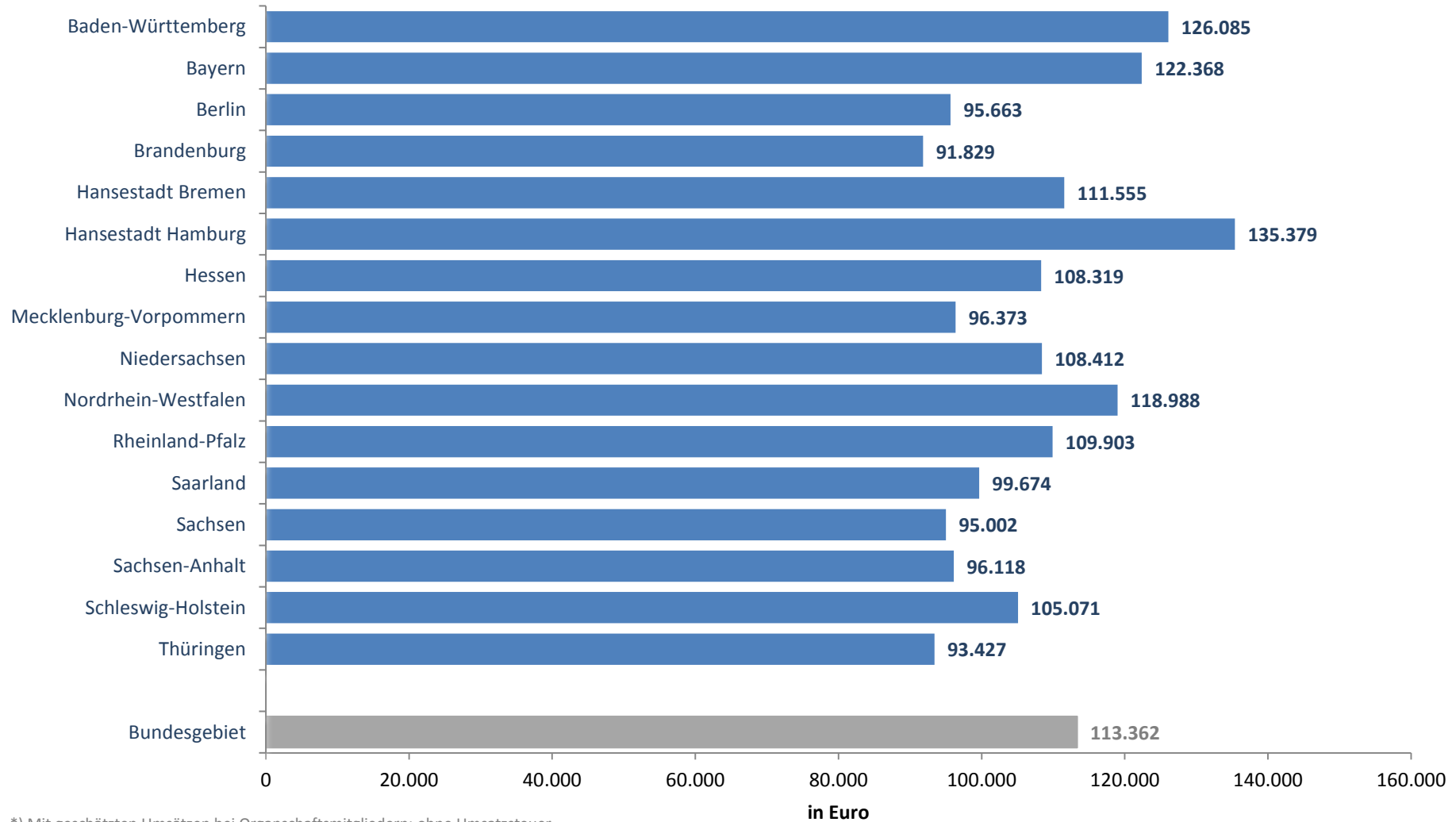


^{*)} Mit geschätzten Umsätzen bei Organschaftsmitgliedern; ohne Umsatzsteuer.

^{**)} Nur Unternehmen (einschl. der inzwischen inaktiven Unternehmen) mit steuerbarem Umsatz aus Lieferungen und Leistungen und/oder mit sozialversicherungspflichtig Beschäftigten im Berichtsjahr 2013

Quelle: Statistisches Bundesamt, Handwerkszählung für das Berichtsjahr 2013 erschienen 2016

Umsatz^{*)} je tätiger Person in Handwerksunternehmen^{**)} 2013 Anlage A (zulassungspflichtig)



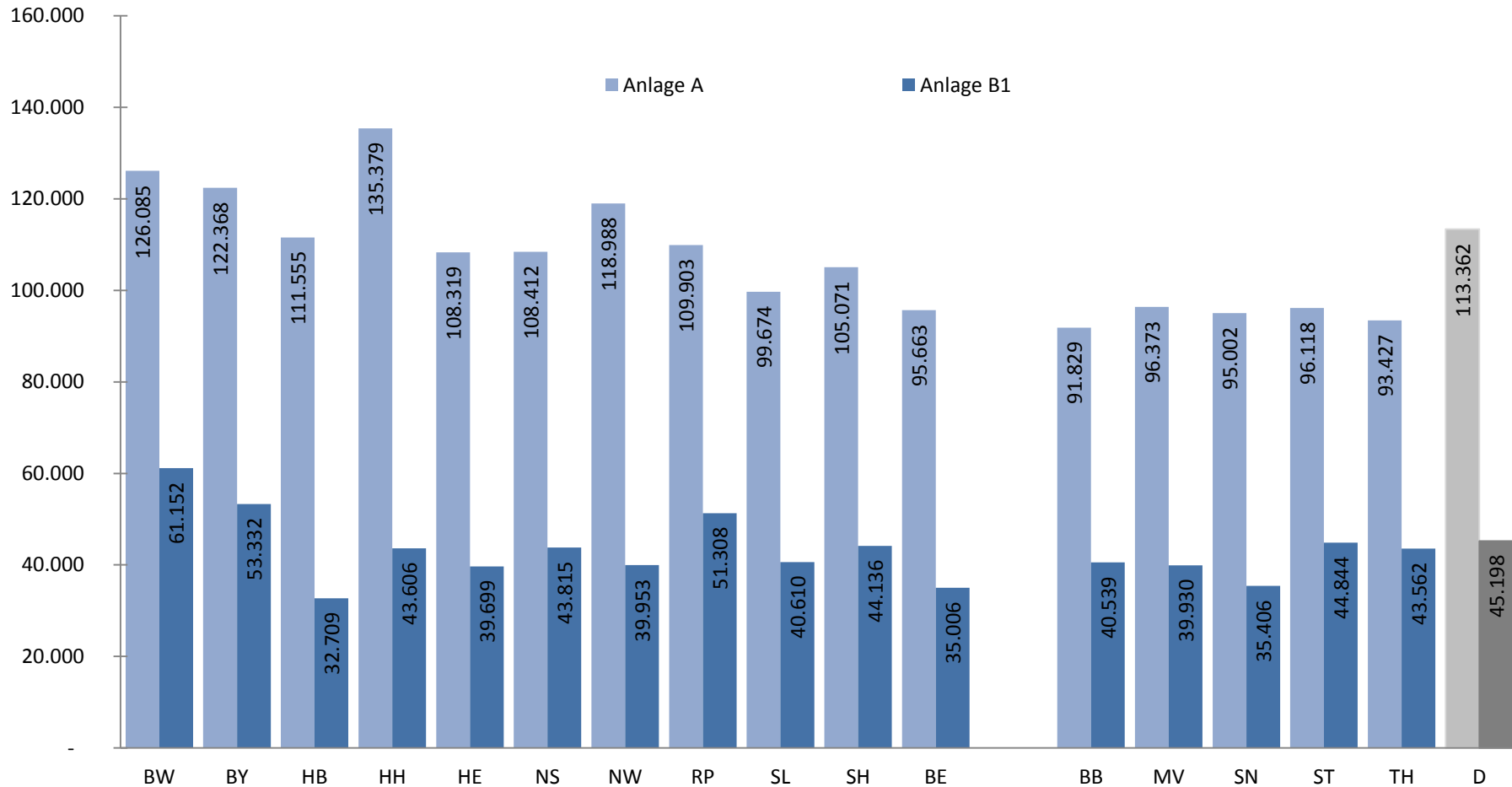
*) Mit geschätzten Umsätzen bei Organschaftsmitgliedern; ohne Umsatzsteuer.

**) Nur Unternehmen (einschl. der inzwischen inaktiven Unternehmen) mit steuerbarem Umsatz aus Lieferungen und Leistungen und/oder mit sozialversicherungspflichtig Beschäftigten im Berichtsjahr 2013

Quelle: Statistisches Bundesamt, Handwerkszählung für das Berichtsjahr 2013 erschienen 2016

Durchschnittlicher Jahresumsatz^{**} pro tätiger Person^{*}) in Handwerksunternehmen 2013 Anlagen A + B1

Umsatz / tätiger Person
absolut in EUR



Nur Unternehmen (einschl. der inzwischen inaktiven Unternehmen) mit steuerbarem Umsatz aus Lieferungen und Leistungen und/oder mit sozialversicherungspflichtig Beschäftigten im Berichtsjahr

^{*}) Einschl. tätiger Unternehmer (geschätzt). ^{**}) Mit geschätzten Umsätzen bei Organschaftsmitgliedern; ohne Umsatzsteuer.

Quelle: Statistisches Bundesamt