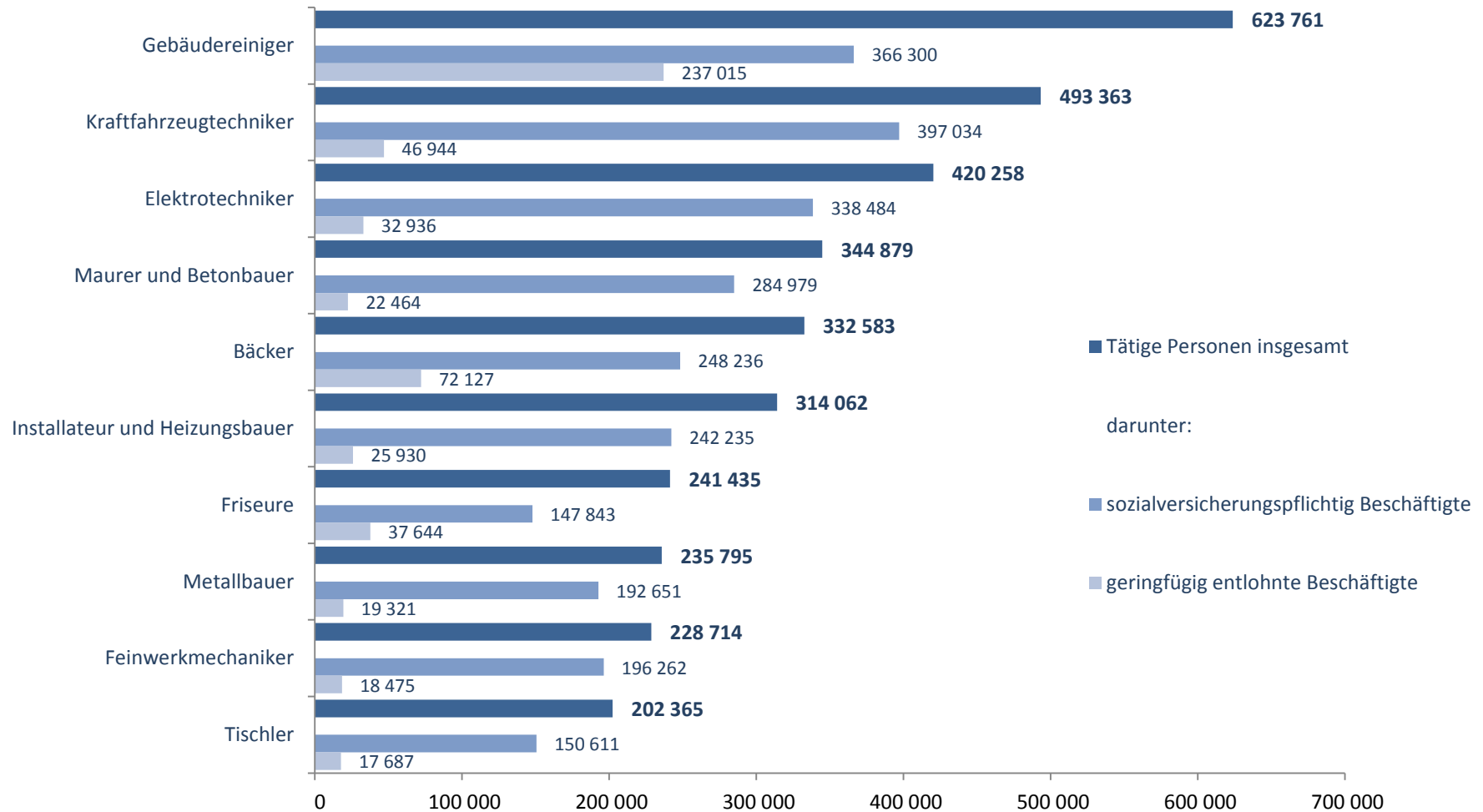


## Die 10 Gewerbebezüge mit den absolut meisten tätigen Personen<sup>\*)</sup> insgesamt Anlagen A (zulassungspflichtig) und B1 (zulassungsfrei) 2013

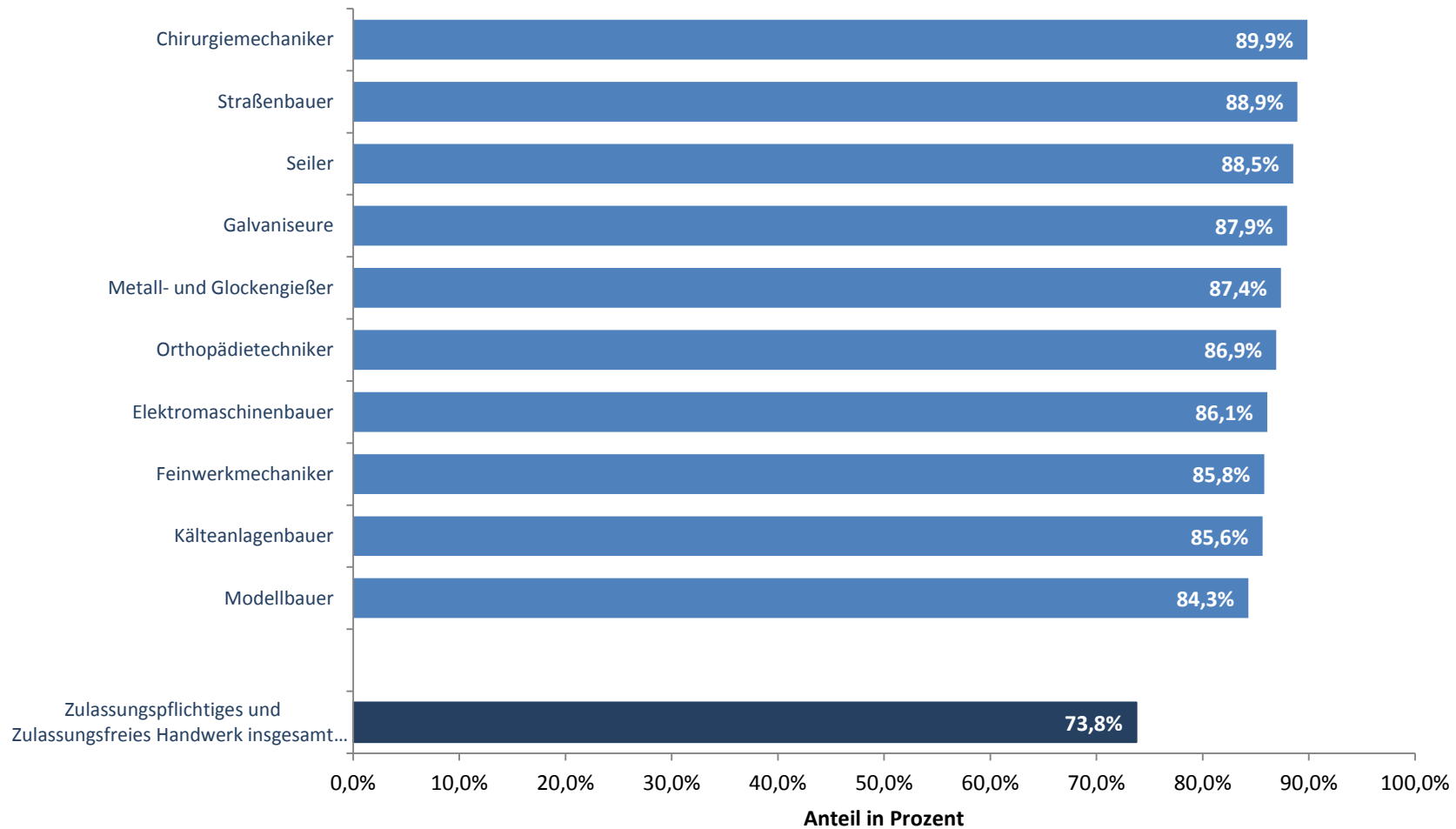


<sup>\*)</sup> Einschl. tätiger Unternehmer (geschätzt).

<sup>\*\*)</sup> Nur Unternehmen (einschl. der inzwischen inaktiven Unternehmen) mit steuerbarem Umsatz aus Lieferungen und Leistungen und/oder mit sozialversicherungspflichtig Beschäftigten im Berichtsjahr 2013

Quelle: Statistisches Bundesamt, Handwerkszählung für das Berichtsjahr 2013 erschienen 2016

**Die 10 Gewerbebezüge mit dem höchsten Anteil sozialversicherungspflichtig Beschäftigter an  
tätigen Personen \*) insgesamt  
Anlagen A (zulassungspflichtig) und B1 (zulassungsfrei)  
2013**

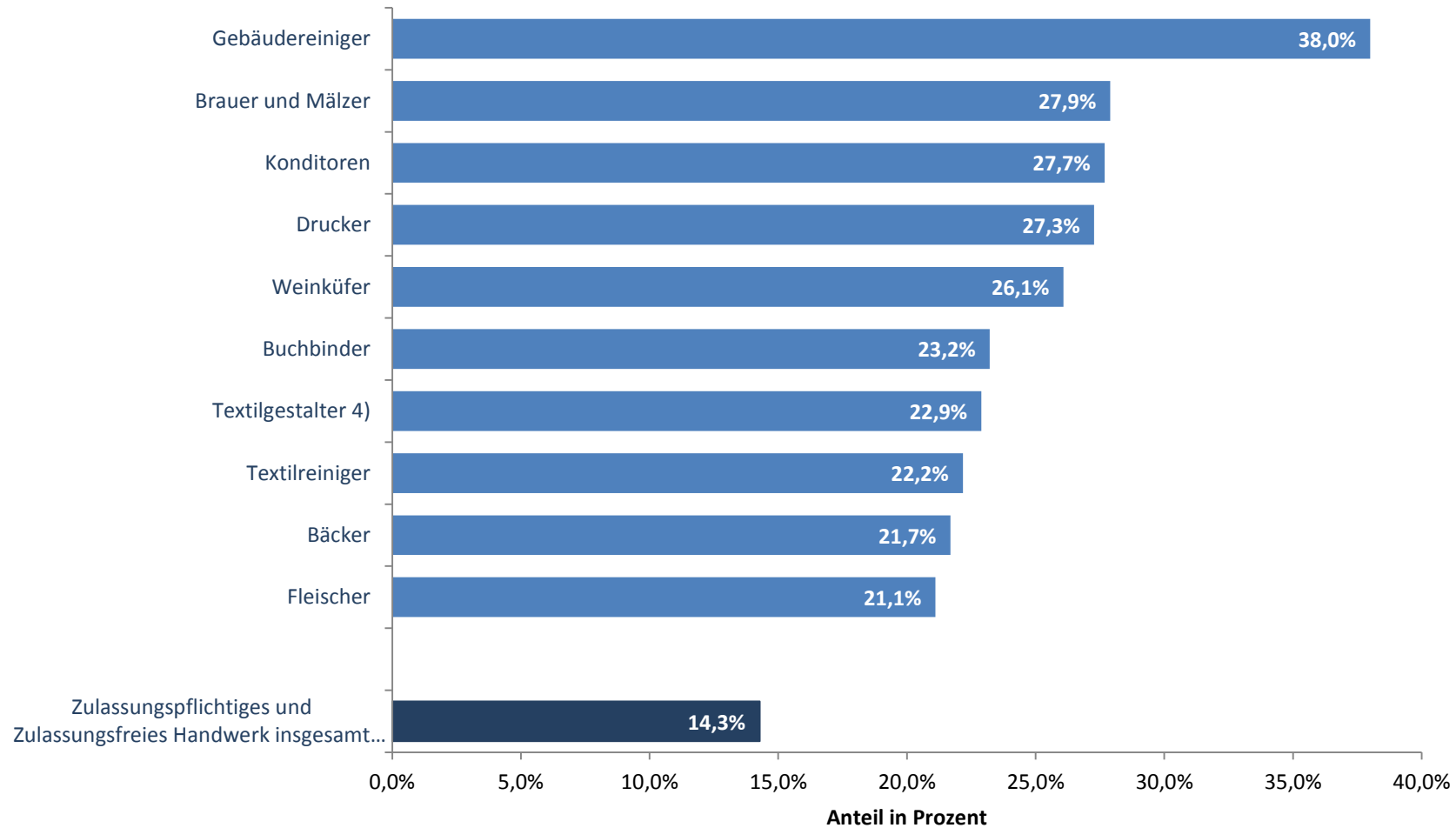


\*) Einschl. tätiger Unternehmer (geschätzt).

\*\*) Nur Unternehmen (einschl. der inzwischen inaktiven Unternehmen) mit steuerbarem Umsatz aus Lieferungen und Leistungen und/oder mit sozialversicherungspflichtig Beschäftigten im Berichtsjahr 2013

Quelle: Statistisches Bundesamt, Handwerkszählung für das Berichtsjahr 2013 erschienen 2016

**Die 10 Gewerbebezüge mit dem höchsten Anteil geringfügig entlohnter Beschäftigter an  
tätigen Personen<sup>\*)</sup> insgesamt  
Anlagen A (zulassungspflichtig) und B1 (zulassungsfrei)  
2013**



<sup>\*)</sup> Einschl. tätiger Unternehmer (geschätzt).

<sup>\*\*)</sup> Nur Unternehmen (einschl. der inzwischen inaktiven Unternehmen) mit steuerbarem Umsatz aus Lieferungen und Leistungen und/oder mit sozialversicherungspflichtig Beschäftigten im Berichtsjahr 2013

Quelle: Statistisches Bundesamt, Handwerkszählung für das Berichtsjahr 2013 erschienen 2016

**Handwerkszählung 2013**

Anlagen A und B der Handwerkszählung: zulassungspflichtige und zulassungsfreie Handwerksunternehmen\* gesamt, tätige Personen Top 10 ET gesamt

Anlage	Gewerbegruppe / Gewerbeziel	Tätige Personen am 31.12.2013			Umsatz 2013			Top 10 SV gesamt	Tätige Personen am 31.12.2013			Top 10 gering gesamt	Tätige Personen am 31.12.2013			
		insgesamt <sup>1)</sup>	darunter		insgesamt	in tätige Personen EUR	Gewerbegruppe / Gewerbeziel		insgesamt <sup>1)</sup>	darunter			insgesamt <sup>1)</sup>	darunter		
			sozialver- sicherungspflichtig Beschäftigte Anzahl	geringfügig entlohnte Beschäftigte						1 000 EUR	Anzahl			Anzahl	sozialver- sicherungspflichtig Beschäftigte	geringfügig entlohnte Beschäftigte
B1 13	Gebäudemaler	623 761	361 300	237 015	14 119 166	22 621	Chirurgiemechaniker	6 362	5 728	84,5%	438	Gebäudemaler	623 761	361 300	237 015	
A 20	Kaufmannszeichner	493 363	397 034	46 544	10 514 195	211 832	Staubsauger	109 845	96 801	88,5%	5 830	Bauer und Mäher	9 301	6 107	2 595	27,9%
A 25	Elektroniker	426 258	338 884	32 860	45 189 775	137 481	Sägen	2 189	1 947	88,5%	183	Kondensier	28 820	26 680	10 746	27,7%
A 01	Mauer- und Betonbauer	344 879	284 979	22 464	47 428 108	137 521	Gitarrenbau	8 871	7 602	87,5%	602	Drucker	10 342	6 703	2 930	27,3%
A 30	Bäcker	332 963	249 236	72 127	16 607 516	46 109	Masch- und Glockenpfeifer	2 294	1 996	87,4%	148	Werkzeile	464	246	121	26,1%
A 24	Installateur und Heizungsbauer	282 235	216 232	30 200	24 711 945	69 665	Chirurgiedelektiker	29 900	21 800	72,9%	3 200	Brauer	2 903	1 661	876	29,2%
A 38	Friseure	241 435	147 843	37 644	6 073 674	25 157	Elektronischzweimacher	15 261	13 482	88,5%	1 116	Textilgestalter 4)	1 293	672	236	22,9%
A 13	Metallbauer	235 789	192 551	19 261	11 621 976	116 279	Fahnenwerkmechaniker	225 714	195 262	86,5%	18 475	Tafelsticker	28 589	21 523	6 028	21,2%
A 16	Fenstermechaniker	223 774	196 262	18 475	29 381 767	126 465	Modellbauer	28 456	24 575	86,0%	1 705	Fensterbauer	332 583	248 236	72 127	21,7%
A 27	Taschner	202 395	150 611	17 687	20 949 493	103 523	Handwerkzeuge	9 420	7 952	84,3%	628	Flussbilder	162 572	116 270	34 300	21,1%
A 15	Maler und Lackierer	191 516	143 559	18 428	14 119 166	22 621	Handwerkzeuge	14 562	12 736	87,5%	1 116	Handwerker	361 300	237 015	64 285	17,7%
A 34	Fleischer	162 572	116 270	34 300	19 248 098	118 397	Mechaniker für Reifertechnik 4)	7 309	6 115	83,7%	655	Müller	4 684	3 289	880	18,8%
A 05	Strahlbrenner	159 845	96 801	5 830	14 160 321	130 096	Schweißbohrmaschinenmacher	5 297	4 484	84,7%	442	Offenbohrmaschinenmacher	15 076	10 033	2 900	19,2%
A 02	Dachdecker	95 423	73 228	7 299	9 000 910	94 411	Mauer- und Betonbauer	344 879	284 979	82,6%	22 464	Modellbau	304	146	54	17,8%
A 03	Zimmerer	86 878	65 006	6 714	9 765 506	112 405	Fahnenpfeifer	4 379	3 113	82,2%	29	Handgitarreninstrumentenmacher	142	83	25	17,6%
A 10	Fisolen, Platten- und Mosikkleuer	81 824	41 593	8 269	6 265 690	72 396	Landmaschinenmechaniker	38 309	49 856	133,5%	3 058	Zahnrechner	65 581	46 012	11 106	16,9%
A 37	Zahntechniker	65 581	46 012	11 106	(3 562 750)	(54 303)	Karosserie- und Fahrzeugbauer	1 279	1 320	101,6%	3 229	Ultramaler	8 878	4 810	1 397	16,7%
A 32	Autosattler	60 996	41 593	8 269	6 265 690	72 396	Metallbauer	225 714	195 262	86,5%	18 475	Schuhmacher	20 928	12 660	3 923	18,7%
B1 27	Raumausstatter	46 508	24 515	6 996	3 281 127	70 003	Metallbauer	5 064	4 137	81,7%	372	Klempner	2 676	1 917	437	16,3%
A 19	Karosserie- und Fahrzeugbauer	41 279	33 820	3 229	5 578 341	136 138	Wärme-, Kälte- und Schallschutzisolierer	12 859	10 386	80,8%	1 018	Kassierer	1 475	774	237	16,1%
A 21	Informationsstechniker	35 820	25 560	6 146	5 453 384	134 137	Elektroniker	420 258	338 484	80,5%	32 306	Schuhmacher	30 376	3 020	3 625	11,9%
A 21	Landmaschinenmechaniker	40 856	33 536	3 228	9 534 408	23 967	Kraftfahrzeuglenker	493 363	397 034	80,5%	45 944	Eisenblechschleifer und -graver	1 133	39	21	1,8%
A 35	Orthopäde	36 661	31 870	3 303	3 415 604	93 166	Wandsticker	2 836	2 249	79,3%	203	Fahnenwerk- und Steinbildhauer	243 499	13 663	37 644	15,6%
B1 31	Textilreiner	29 889	21 523	6 628	1 323 856	44 292	Börsler	390	305	78,2%	26	Holzbläser	365	129	61	16,4%
A 09	Stuckateur	28 820	21 523	2 474	8 910 130	89 520	Informations- und Heizungsbauer	314 662	242 265	77,0%	25 930	Druckerei 4)	1 988	1 029	288	14,5%
A 18	Kälteanlagenbauer	28 696	24 575	1 795	4 457 254	155 327	Wärme- und Heizungsbauer	46 127	20 111	76,9%	2 698	Raumausstatter	46 508	24 515	6 996	15,0%
A 11	Klempner	26 167	20 111	2 698	2 194 338	83 869	Elektro- und Apparatebauer	8 878	6 506	73,3%	7 299	Klempner	1 149	567	169	14,7%
A 39	Glas	24 995	18 005	2 551	1 245 155	101 607	Klempner	26 212	19 670	75,0%	2 285	Glasbläser und Glasapparatbauer	869	538	124	14,3%
A 12	Schmiedestruer	21 052	11 043	2 484	1 247 331	79 363	Zimmerer	68 878	65 268	94,8%	614	Glas- und Porzellanmaler	398	148	43	11,1%
A 08	Steinmetzen und Steinbildhauer	20 928	12 660	3 283	1 797 109	85 871	Bäcker	332 583	248 236	74,6%	72 127	Bogenerbauer	1 229	76	18	14,0%
A 13	Raffinerien	19 248	11 814	1 799 286	11 621 976	715 523	Glas	24 995	18 005	72,4%	2 551	Flussbilder	442	265	59	12,9%
A 26	Elektromaschinenbauer	15 661	13 482	1 162	1 988 247	126 508	Taschner	202 395	150 611	74,4%	17 687	Gold- und Silberschmiede	10 224	5 368	1 363	13,3%
A 36	Orthopäde	15 016	10 033	2 800	940 406	62 627	Stuckateur	29 225	21 635	74,0%	2 474	Gravure	2 603	1 754	345	13,2%
A 34	Hörakustiker	14 119	10 224	1 962	1 988 247	86 867	Glasrechner	1 344	1 044	77,7%	177	Flussbilder	1 988	1 344	944	17,7%
B1 03	Eschlagler	14 119	9 201	1 703	1 572 580	109 138	Informationsstechniker	40 879	30 995	75,8%	4 148	Orgele- und Harmoniumbauer	1 384	902	177	12,8%
B1 08	Frisoren	13 757	9 400	1 661	2 059 179	149 862	Metall- und Lackierer	195 138	143 029	73,3%	11 068	Autosattler	60 996	41 593	6 726	11,2%
B1 12	Parkettleger	13 556	7 917	1 367	1 138 722	84 001	Metallbildner	2 089	1 489	72,0%	224	Sattler und Feintischner	4 982	3 114	618	12,4%
A 04	Wärme-, Kälte- und Schallschutzisolierer	12 859	10 386	2 079	1 245 155	101 607	Metallbildner	2 676	1 917	71,7%	1 149	Flussbilder	703	444	65	8,5%
B1 40	Drucker	10 742	6 703	2 930	1 008 052	93 842	Fleischer	162 572	116 270	71,5%	34 300	Zweischichtarbeiter	13 757	9 201	1 661	12,1%
B1 13	Schleifer und Lichtkabinenhersteller	10 516	7 444	1 824	1 139 286	715 523	Zahnrechner	65 581	46 012	70,2%	11 106	Handwerkzeuge	11 862	6 107	1 307	10,5%
B1 11	Gold- und Silberschmiede	10 224	5 368	1 363	1 047 730	102 478	Bismacher	1 862	1 318	70,8%	233	Eschlagler	14 119	9 201	1 703	11,8%
B1 14	Modellbauer	9 420	7 952	628	987 604	104 708	Sägebauer	909	698	76,8%	98	Raffinerien und Sonnenschutzsteiner	15 016	11 210	1 624	11,4%
B1 20	Bauer und Mäher	9 301	6 107	2 595	89 136	11 814	Schleifer und Lichtkabinenhersteller	1 489	1 044	70,2%	1 149	Flussbilder	3 981	2 164	507	13,8%
B1 06	Galvanisierer	8 871	7 802	658	902 162	101 688	Müller	4 684	3 289	70,2%	880	Betonstein- und Terrazzohersteller	3 331	2 330	390	11,3%
B1 05	Klempner	8 269	5 104	1 421	(1 094 443)	(128 760)	Zahnrechner	65 581	46 012	70,2%	11 106	Flussbilder	1 465	241	51	11,0%
B1 19	Maßschneider	8 378	4 810	1 397	(4 607 955)	(55 855)	Raffinerien und Sonnenschutzsteiner	15 982	11 210	70,1%	1 824	Schleifer und Lichtkabinenhersteller	10 502	7 444	1 444	10,8%
A 02	Offen- und Luftzugbauarbeiter	8 199	5 206	879	(8 796 529)	(106 566)	Betonstein- und Terrazzohersteller	3 331	2 330	69,9%	376	Metallbildner	2 069	1 489	224	10,8%
A 41	Mechaniker für Reifertechnik 4)	7 930	6 115	763	11 223 763	153 730	Klempner	8 378	7 444	88,8%	1 149	Flussbilder	399	321	43	10,3%
A 14	Chirurgiemechaniker	6 362	5 728	426	1 198 752	175 683	Gravure	2 603	1 754	67,4%	343	Offen- und Luftzugbauarbeiter	8 199	5 206	879	10,7%
B1 04	Behälter- und Apparatebauer	4 800	4 402	402	637 730	108 688	Orthopäde	15 016	10 033	66,8%	2 800	Holzblasinstrumentenmacher	537	315	57	10,6%
B1 25	Schuhmacher	4 608	3 050	862	330 493	61 476	Kondensier	38 220	25 680	67,2%	10 746	Zufuhrinstrumentenmacher	325	142	34	10,5%
B1 10	Schneidwerkzeugmechaniker	4 507	4 404	442	831 710	157 015	Bauer und Mäher	9 301	6 107	65,7%	2 595	Gesäßbauer	26 167	20 111	2 698	10,3%
B1 07	Brunnenbauer	4 137	3 114	662	632 903	124 902	Orgele- und Harmoniumbauer	1 384	902	65,2%	177	Flussbilder	24 995	18 005	2 544	10,2%
B1 26	Sattler und Feintischner	4 982	3 114	662	382 150	57 015	Flussgraben	4 42	285	64,5%	59	Informationsstechniker	40 879	30 995	4 148	10,1%
B1 28	Müller	4 684	3 289	880	1 093 940	147 131	Flussgraben	14 119	9 201	65,2%	1 703	Flussbilder	13 556	7 917	1 307	10,1%
B1 02	Betonstein- und Terrazzohersteller	3 331	2 330	376	348 865	104 132	Offen- und Luftzugbauarbeiter	8 199	5 206	63,5%	879	Sägebauer	909	698	98	9,9%
B1 19	Buchbinder	3 303	1 661	674	141 265	48 862	Metallblasinstrumentenmacher	703	444	63,2%	85	Fisolen, Platten- und Mosikkleuer	81 824	41 593	8 309	9,6%
A 28	Boots- und Schiffbauer	2 836	2 249	203	328 383	115 791	Drucker	10 742	6 703	62,5%	2 930	Kraftfahrzeuglenker	493 363	397 034	46 944	9,5%
B1 41	Siebdrucker	2 676	1 917	437	226 951	84 810	Sattler und Feintischner	4 982	3 114	62,5%	604	Börsler	390	305	36	9,2%
B1 06	Gravure	2 603	1 754	343	203 474	79 169	Glasbläser und Glasapparatbauer	869	538	61,9%	134	Orthopäde	36 661	31 870	3 303	9,0%
B1 29	Metall- und Glockenpfeifer															