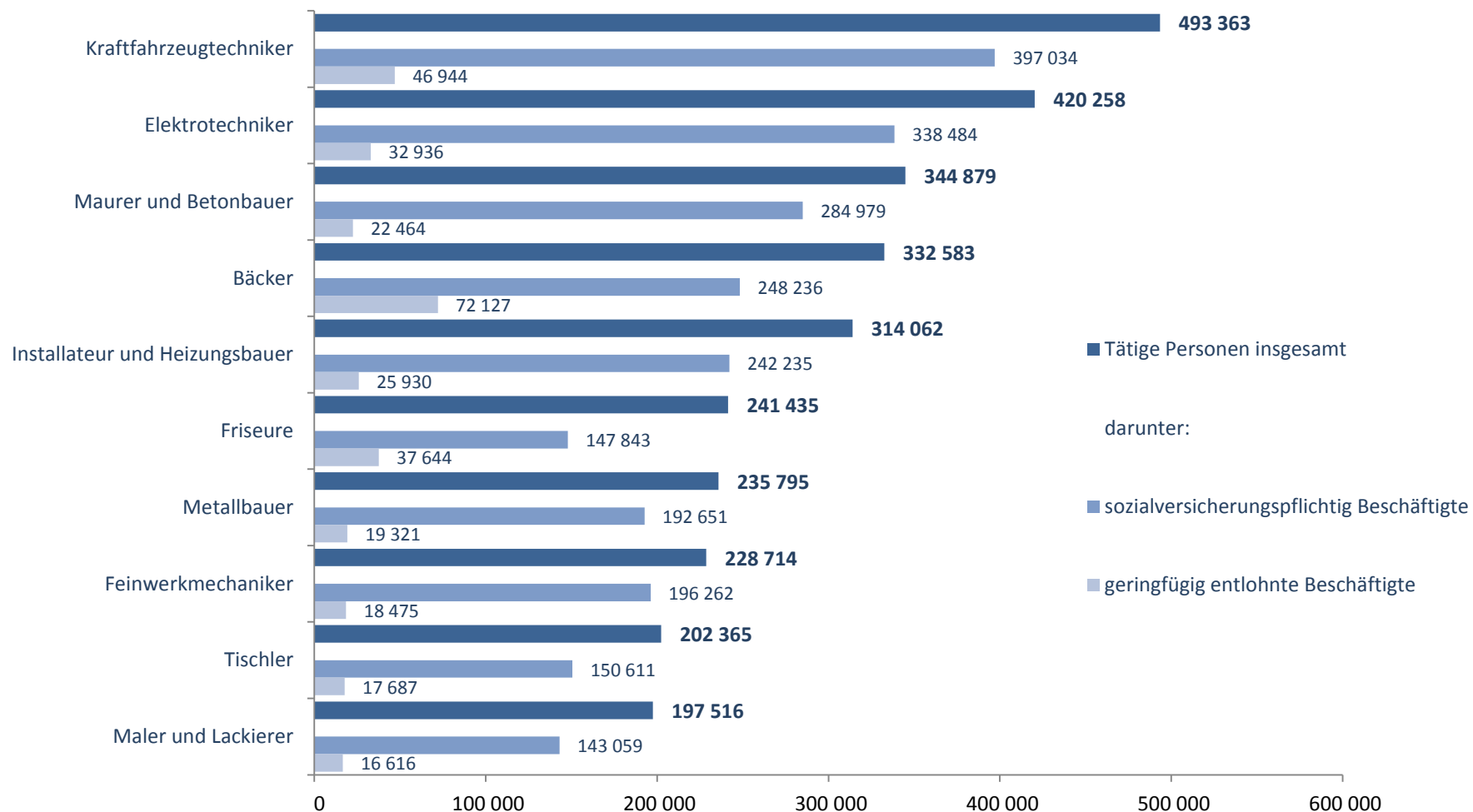


Die 10 Gewerbebezüge mit den absolut meisten tätigen Personen^{*)} insgesamt Anlage A (zulassungspflichtig) 2013

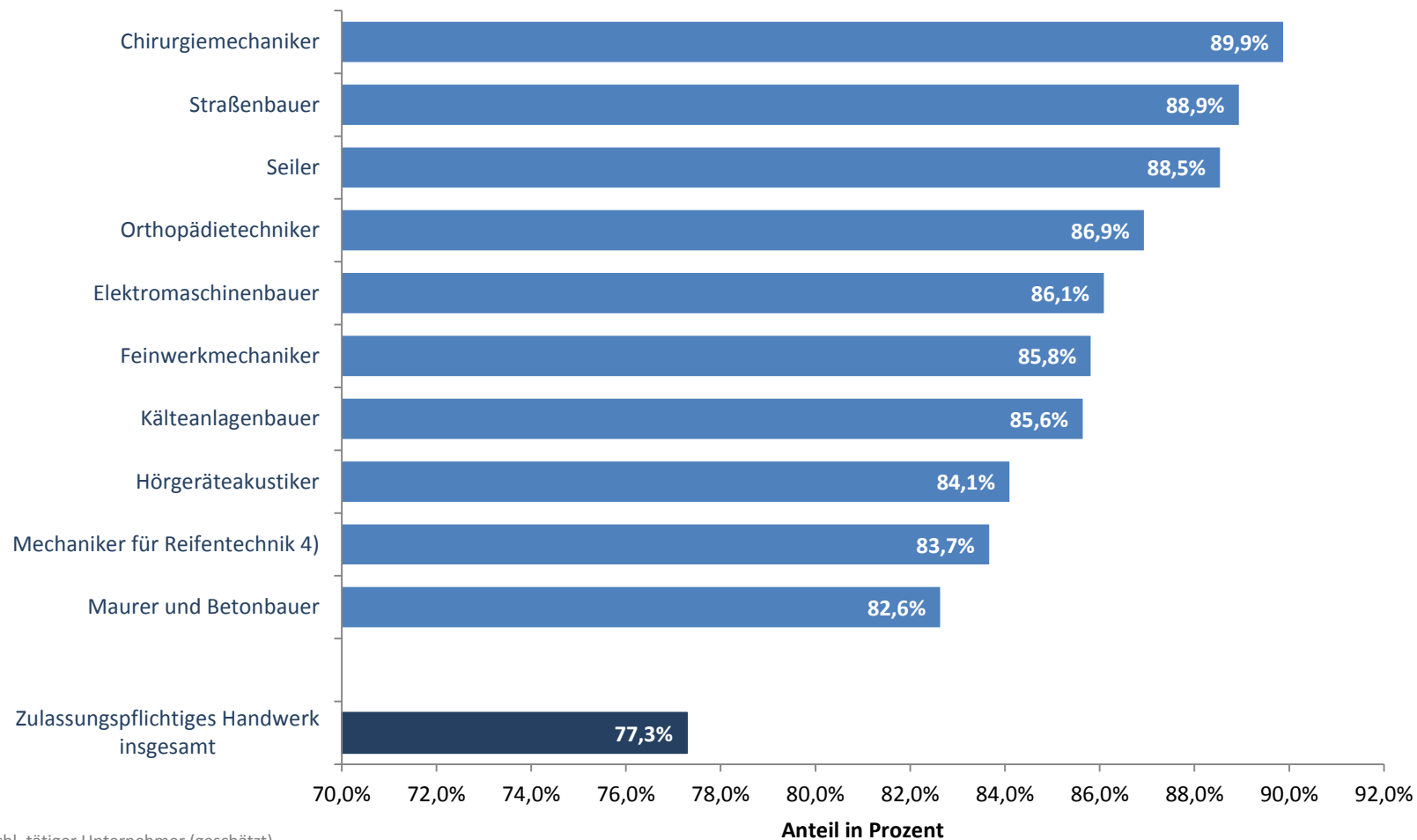


^{*)} Einschl. tätiger Unternehmer (geschätzt).

^{**)} Nur Unternehmen (einschl. der inzwischen inaktiven Unternehmen) mit steuerbarem Umsatz aus Lieferungen und Leistungen und/oder mit sozialversicherungspflichtig Beschäftigten im Berichtsjahr 2013.

Quelle: Statistisches Bundesamt, Handwerkszählung für das Berichtsjahr 2013 erschienen 2016

**Die 10 Gewerbebezüge mit dem höchsten Anteil sozialversicherungspflichtig Beschäftigter
an tätigen Personen*) insgesamt
Anlage A (zulassungspflichtig)
2013**

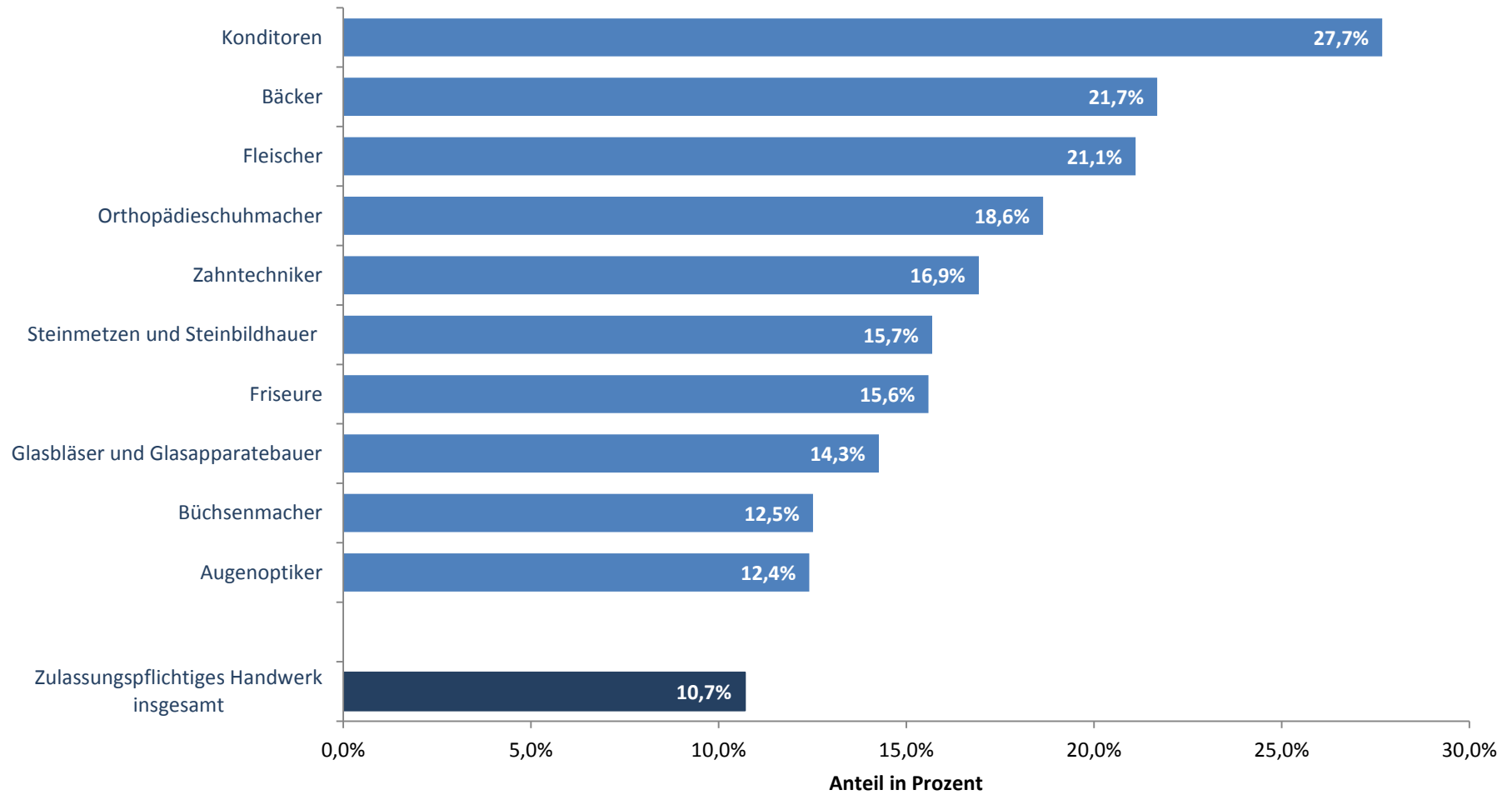


*) Einschl. tätiger Unternehmer (geschätzt).

***) Nur Unternehmen (einschl. der inzwischen inaktiven Unternehmen) mit steuerbarem Umsatz aus Lieferungen und Leistungen und/oder mit sozialversicherungspflichtig Beschäftigten im Berichtsjahr 2013.

Quelle: Statistisches Bundesamt, Handwerkszählung für das Berichtsjahr 2013 erschienen 2016

**Die 10 Gewerbebezüge mit dem höchsten Anteil geringfügig entlohnter Beschäftigter an
tätigen Personen*) insgesamt
Anlage A (zulassungspflichtig)
2013**



*) Einschl. tätiger Unternehmer (geschätzt).

**) Nur Unternehmen (einschl. der inzwischen inaktiven Unternehmen) mit steuerbarem Umsatz aus Lieferungen und Leistungen und/oder mit sozialversicherungspflichtig Beschäftigten im Berichtsjahr 2013.

Quelle: Statistisches Bundesamt, Handwerkszählung für das Berichtsjahr 2013 erschienen 2016

Handwerkszählung 2013

Anteil an der Handwerksleistung: zulassungspflichtige und -zulassungsfreie Handwerksunternehmen* gesamt, tätige Personen
Top 10 ET gesamt

Artbezeichnung	Gesamt	Tätige Personen am 31.12.2013			Umsatz 2) 2013		Gewerbegruppe / Gewerbezweig	Tätige Personen am 31.12.2013			Gewerbegruppe / Gewerbezweig	Tätige Personen am 31.12.2013				
		insgesamt	sozialversicherungspflichtig Beschäftigte	geringfügig entlohnte Beschäftigte	insgesamt	je tätige Person		insgesamt	darunter			insgesamt	sozialversicherungspflichtig Beschäftigte	geringfügig entlohnte Beschäftigte		
									Anzahl	Anteil an Gesamt in %					Anzahl	Anteil an Gesamt in %
A 20 Kraftfahrzeugtechniker	493.363	307.034	46.944	46.944	104.510	195	211.932	6.368	5.723	88,8%	438	Konditionen	38.820	25.600	10.746	27,7%
A 25 Elektrotechniker	423.258	338.484	32.086	46.169	775	107.481	109.845	96.801	88,9%	5.830	332.683	248.236	72.127	21,7%		
A 01 Maurer und Betonbauer	344.879	284.979	22.464	47.428	108	137.621	2.789	1.847	66,3%	183	162.572	116.270	34.320	21,1%		
A 30 Bäcker	332.563	248.236	72.127	16.607	516	46.508	5.661	31.870	86,9%	3.303	15.016	10.033	2.800	18,6%		
A 24 Installateur und Heizungsbauer	314.062	242.235	25.930	34.710	549	110.521	15.991	13.482	88,1%	1.142	65.581	46.012	11.106	16,9%		
A 38 Friseur	241.430	187.843	37.644	6.073	874	25.107	229.714	199.262	86,8%	18.475	29.938	12.660	3.263	10,9%		
A 13 Metallbauer	238.795	192.661	19.321	27.417	976	116.279	28.696	24.575	85,6%	1.795	241.435	147.843	37.644	15,6%		
A 16 Feinwerkmechaniker	228.714	196.362	18.475	29.381	767	129.465	14.562	12.246	84,1%	1.642	26.661	538	124	14,3%		
A 27 Tischler	202.365	150.611	17.687	20.949	483	103.153	7.309	6.115	83,7%	605	1.862	1.318	233	12,5%		
A 10 Maler und Lackierer	197.519	143.059	14.789	14.779	407	71.789	34.879	28.479	82,0%	22.464	98.192	41.586	7.226	12,4%		
A 32 Fleischer	162.872	116.270	34.320	13.245	108	118.397	40.866	33.536	82,3%	3.268	13.792	9.620	1.961	14,3%		
A 05 Straßenbauer	108.845	96.801	5.830	14.160	331	130.086	41.279	33.820	81,9%	3.229	21.012	11.043	2.494	11,9%		
A 04 Dachdecker	85.423	73.228	7.289	9.000	010	94.411	225.785	192.661	85,7%	19.321	8.199	5.206	879	10,7%		
A 03 Zimmerer	86.878	65.006	6.714	9.765	506	112.405	5.064	4.197	82,7%	372	26.167	20.111	2.698	10,3%		
A 37 Zahntechniker	66.581	46.012	11.106	3.562	750	54.526	12.859	10.386	80,8%	1.018	24.995	18.605	2.551	10,2%		
A 33 Augenoptiker	59.192	41.686	7.226	4.472	899	76.866	420.258	338.484	80,5%	39.836	40.878	30.065	4.146	10,1%		
A 15 Karosserie- und Fahrzeugbauer	41.279	33.820	3.229	5.578	341	135.138	493.363	397.034	80,5%	46.944	493.363	397.034	46.944	9,5%		
A 31 Informationstechniker	40.878	30.065	4.146	5.483	384	134.107	2.836	2.449	78,3%	203	40.878	30.065	4.146	10,1%		
A 21 Informations- und Kommunikationstechniker	40.856	33.536	3.258	9.534	408	233.366	314.062	242.235	77,1%	25.630	7.309	6.115	855	9,0%		
A 31 Konditionen	38.820	25.600	10.746	1.888	612	43.499	28.167	20.111	78,9%	2.698	208.365	150.611	17.887	8,7%		
A 35 Orthopädeuschuhmacher	38.661	31.870	3.363	3.415	004	93.187	95.453	73.228	76,7%	7.289	26.312	19.870	2.965	8,7%		
A 09 Stuckateure	29.225	21.635	2.474	2.819	130	89.620	26.212	19.870	75,0%	2.285	29.225	21.635	2.474	8,5%		
A 18 Kälteanlagenbauer	28.696	24.575	1.795	4.457	254	155.327	68.878	65.006	74,6%	6.714	197.516	143.059	16.916	8,4%		
A 23 Klempner	26.212	19.870	2.285	2.865	238	101.680	332.583	248.236	74,6%	72.127	2.199	1.947	183	8,3%		
A 11 Gerüstbauer	26.167	20.111	2.698	2.194	338	83.859	24.995	18.605	74,4%	2.561	24.995	18.605	2.551	8,3%		
A 39 Glas	24.995	18.605	2.551	3.545	155	101.687	200.365	150.611	74,4%	17.687	235.795	192.661	19.321	8,2%		
A 12 Schornsteinfeger	21.012	11.043	2.484	(1.247)	331	(59.363)	29.225	21.635	74,0%	2.474	228.714	196.282	18.475	8,1%		
A 08 Steinmetzen und Steinbildhauer	20.028	12.660	3.263	1.787	109	85.871	40.878	30.065	73,6%	4.146	40.878	30.065	3.263	8,0%		
A 26 Elektrotechniker	16.961	13.482	1.162	1.986	247	126.508	197.516	143.059	72,4%	16.616	12.859	10.386	1.018	7,9%		
A 36 Orthopädeuschuhmacher	16.016	10.033	2.800	940	406	62.627	162.872	116.270	71,5%	34.200	40.258	33.844	32.936	7,8%		
A 34 Hörschulakustiker	14.562	10.346	1.042	1.264	952	86.867	68.192	41.586	71,5%	7.226	41.279	33.820	3.229	7,8%		
A 17 Zweiradmechaniker	13.757	9.400	1.661	2.059	179	149.662	1.862	1.318	70,8%	233	26.661	65.006	6.714	7,7%		
A 06 Wärme, Kälte- und Schallschutzisolierer	12.859	10.386	1.018	1.078	291	122.816	65.581	46.012	70,2%	11.106	12.859	10.386	1.018	7,9%		
A 07 Offen- und Lüftungsbauer	8.199	5.206	879	(876)	929	(106.566)	13.757	9.400	68,3%	1.661	86.878	13.482	1.162	7,4%		
A 41 Mechaniker für Reifentechnik 4)	7.309	6.115	655	1.123	783	153.753	16.016	10.033	62,8%	2.800	5.064	4.137	372	7,3%		
A 14 Chassismechaniker	6.368	5.723	426	1.115	752	175.683	38.820	25.600	66,2%	10.746	6.368	5.723	426	6,7%		
A 07 Brunnenbauer	5.064	4.137	372	632	503	124.902	6.199	5.206	84,1%	879	14.562	12.246	1.042	7,2%		
A 28 Boden- und Schilfbauer	2.836	2.249	263	328	383	115.791	668	538	81,9%	134	6.368	5.723	426	6,7%		
A 29 Selen	2.199	1.947	183	343	753	159.051	241.435	147.843	61,2%	37.644	344.879	284.979	22.644	6,5%		
A 22 Büchsenmacher	1.862	1.318	233	265	145	142.398	20.028	12.660	63,3%	3.263	28.696	24.575	1.795	6,3%		
A 40 Glasbläser und Glasacaratbauer	866	538	124	70	827	81.004	21.012	11.043	52,6%	2.484	108.845	96.801	5.830	5,4%		
Zulassungspflichtiges Handwerk insgesamt	4 070 752	3 146 379	435 659	451 469	108	113 362	4 070 752	3 146 379	77,3%	435 659	4 070 752	3 146 379	435 659	10,7%		

* Nur Unternehmen (einschließlich der inzwischen inaktiven Unternehmen) mit steuerbarem Umsatz aus Lieferungen und Leistungen und/oder mit sozialversicherungspflichtig Beschäftigten im Berichtsjahr 2013.

1) Einschl. tätiger Unternehmer (geschätzt).

2) Mit geschätzten Umsätzen bei Organisationsmitgliedern, ohne Umsatzsteuer.

Zeichenerklärung:

- = nichts vorhanden

() = Auswertung eingeschätzt, da der Zahlenwert statistisch unsicher ist.

/ = keine Angaben, da Zahlenwert nicht sicher genug.

Zahlenwert unbekannt oder geheim zu halten.

Quelle: Statistisches Bundesamt, Handwerkszählung für das Berichtsjahr 2013 erschienen 2016