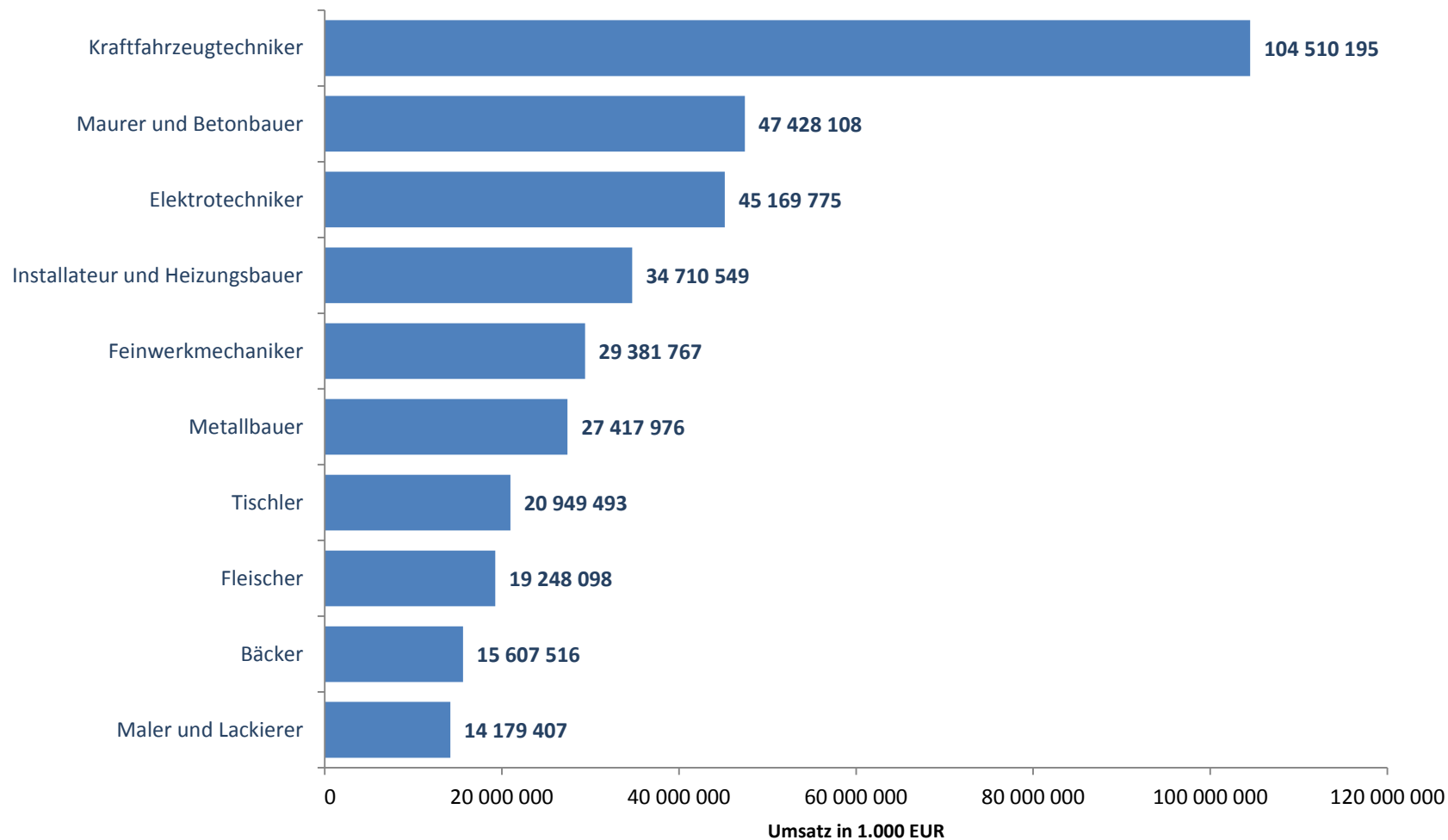


Die 10 Gewerbebezüge mit den absolut höchsten Jahresumsatz^{*)} insgesamt Anlagen A (zulassungspflichtig) 2013

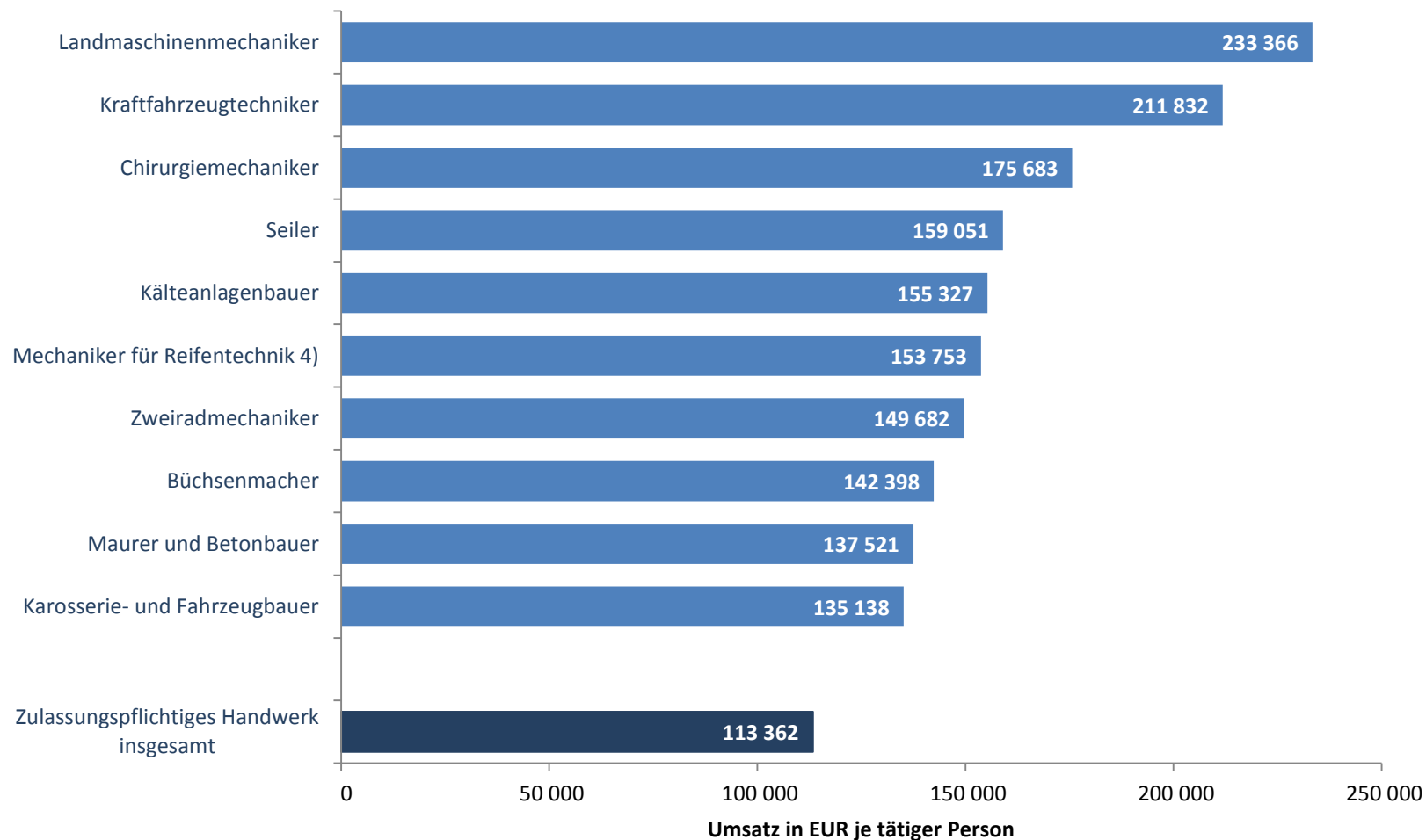


^{*)} Mit geschätzten Umsätzen bei Organschaftsmitgliedern; ohne Umsatzsteuer.

^{**)} Nur Unternehmen (einschl. der inzwischen inaktiven Unternehmen) mit steuerbarem Umsatz aus Lieferungen und Leistungen und/oder mit sozialversicherungspflichtig Beschäftigten im Berichtsjahr 2013.

Quelle: Statistisches Bundesamt, Handwerkszählung für das Berichtsjahr 2013 erschienen 2016

Die 10 Gewerbebezüge mit dem höchsten Umsatz^{*)} pro tätiger Person^{)}
Anlagen A (zulassungspflichtig)
2013**

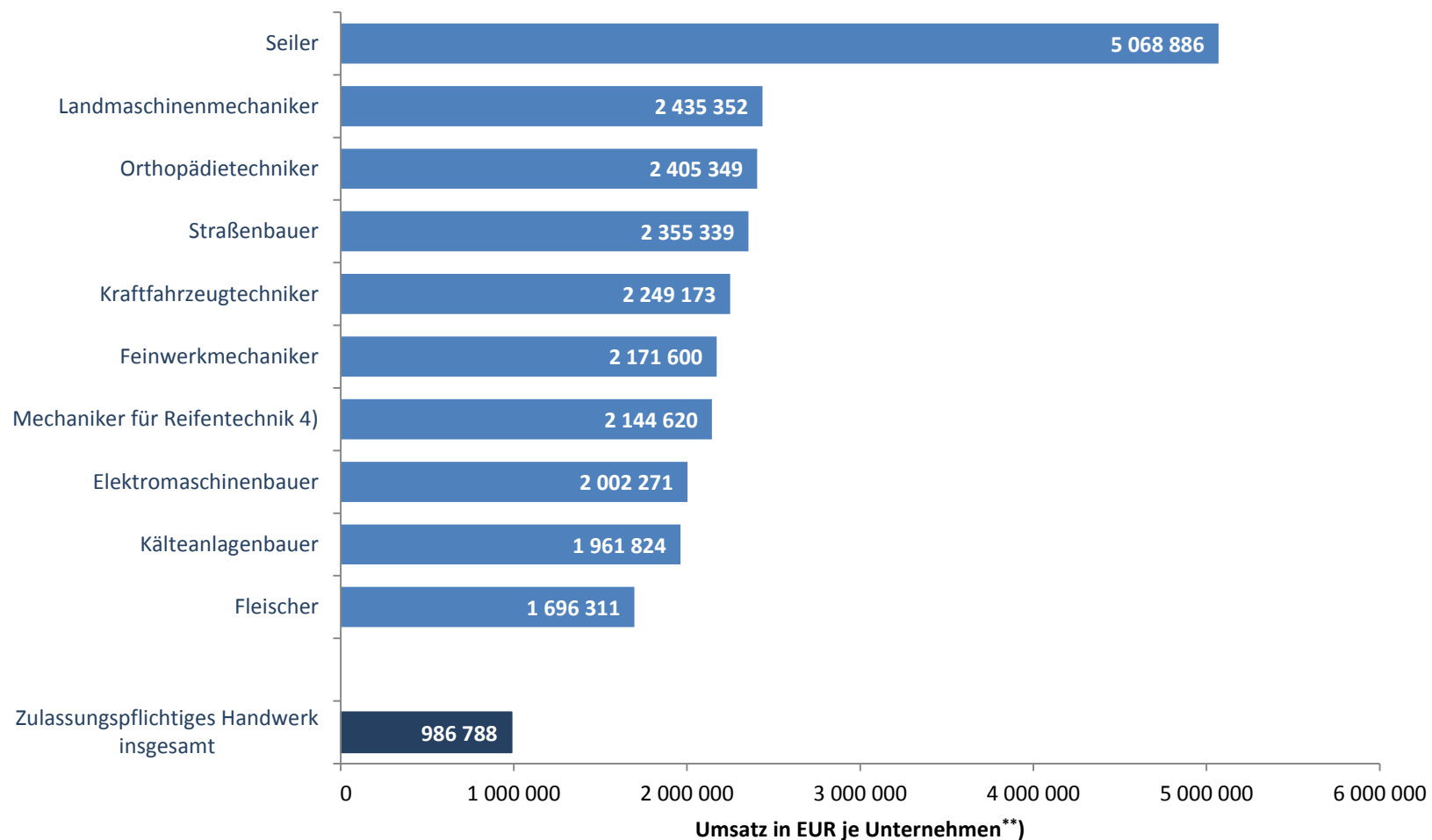


^{*)} Mit geschätzten Umsätzen bei Organschaftsmitgliedern; ohne Umsatzsteuer.

^{**)} Nur Unternehmen (einschl. der inzwischen inaktiven Unternehmen) mit steuerbarem Umsatz aus Lieferungen und Leistungen und/oder mit sozialversicherungspflichtig Beschäftigten im Berichtsjahr 2013.

Quelle: Statistisches Bundesamt, Handwerkszählung für das Berichtsjahr 2013 erschienen 2016

Die 10 Gewerbebezüge mit dem höchsten Umsatz^{*)} je Unternehmen^{)}
Anlagen A (zulassungspflichtig)
2013**



^{*)} Mit geschätzten Umsätzen bei Organschaftsmitgliedern; ohne Umsatzsteuer.

^{**)} Nur Unternehmen (einschl. der inzwischen inaktiven Unternehmen) mit steuerbarem Umsatz aus Lieferungen und Leistungen und/oder mit sozialversicherungspflichtig Beschäftigten im Berichtsjahr 2013.

Quelle: Statistisches Bundesamt, Handwerkszählung für das Berichtsjahr 2013 erschienen 2016

Handwerkszählung 2013

Anteil A: Handwerksleistung zulassungspflichtige und zulassungsfreie Handwerksunternehmen* gesamt, tätige Personen
 Top 10 Ums gesamt

Artlage	Gewerbegruppe / Gewerbebezug	Handwerks- unter- nehmen ¹⁾	Tätige Personen am 31.12.2013				Umsatz ZJ 2013			Gewerbegruppe / Gewerbebezug	Umsatz ZJ 2013			Gewerbegruppe / Gewerbebezug	Umsatz ZJ 2013		
			insgesamt ¹⁾	sozialver- sicherungspflichtige Beschäftigte	darunter geringfügig entlohnte Beschäftigte	je Un- ter- nehmen	insgesamt	je tätige Person			je Unternehmen ²⁾	insgesamt	je tätige Person		je Unternehmen ²⁾		
								EUR	EUR				EUR			EUR	EUR
A 20	Kraftfahrzeugtechnik	46 466	493 363	397 034	46 944	10,6	104 610 195	211 832	2 249 173	9 534 438	233 366	2 435 352	Seller	349 753	193 051	5 049 886	
A 01	Maurer und Betonbauer	35 907	344 079	284 979	22 464	9,6	47 428 708	137 521	1 320 860	104 510 195	211 832	2 249 173	Ländermaschinenmechaniker	9 534 438	233 366	2 435 352	
A 25	Elektroniker	47 261	420 296	338 484	30 306	8,9	45 399 775	107 481	865 751	1 118 752	175 683	175 683	Orthopädischschuhmacher	3 415 664	83 147	2 405 349	
A 14	Installateur und Heizungsbauer	44 185	314 062	242 235	25 930	7,1	34 710 549	110 521	785 571	349 753	159 051	5 008 886	Stratzenbauer	14 160 331	130 096	2 350 339	
A 16	Fachwerkschreiner	13 530	228 714	166 362	19 475	16,9	29 391 767	128 465	2 171 690	4 437 254	155 327	1 961 824	Kraftfahrzeugschreiner	104 510 195	211 832	2 249 173	
A 13	Metallbauer	22 943	235 795	192 611	19 321	10,3	27 417 976	114 279	1 195 049	1 123 783	153 753	2 144 620	Fachwerkschreiner	23 381 767	130 465	2 171 690	
A 27	Fischer	32 566	202 360	150 611	17 607	8,2	20 949 493	103 523	643 292	2 059 179	149 682	604 051	Mechaniker für Reifentechnik 4)	1 123 783	153 753	2 144 620	
A 32	Fliesenleger	11 347	162 572	116 270	34 320	14,3	19 248 098	115 397	1 696 311	2 055 145	142 268	142 268	Elektromaschinenbauer	1 961 824	159 828	2 002 271	
A 30	Bäcker	11 683	332 583	249 236	72 127	28,5	15 607 818	46 928	1 335 912	47 428 108	137 521	1 320 860	Kilnschneidbauer	4 437 254	155 327	1 961 824	
A 10	Maler und Lackierer	38 239	197 516	143 659	16 616	5,5	14 179 407	71 795	391 277	5 579 341	135 138	1 399 489	Fischer	19 248 098	115 397	1 696 311	
A 05	Stratzenbauer	6 012	108 848	96 901	6 830	18,1	(14 160 331)	(130 096)	(2 350 339)	5 483 384	134 137	862 032	Karosserie- und Fahrzeugbauer	5 079 341	135 138	1 399 489	
A 03	Zimmerer	14 535	86 878	65 036	6 714	6,0	9 765 896	113 405	671 863	14 160 331	130 096	2 350 339	Bäcker	16 607 516	46 928	1 335 912	
A 21	Ländermaschinenmechaniker	3 915	40 866	33 536	3 258	10,4	9 534 438	233 366	2 435 352	29 381 767	128 465	2 171 690	Maurer und Betonbauer	47 428 108	137 521	1 320 860	
A 04	Dachdecker	14 273	95 423	73 228	7 299	8,6	6 909 010	94 411	628 709	1 986 247	126 628	2 022 271	Metallbauer	27 417 976	115 279	1 195 049	
A 38	Frisöre	53 446	241 450	147 843	37 644	4,5	6 978 674	25 107	113 643	832 033	124 902	1 184 464	Brunnenbauer	602 563	130 462	1 184 464	
A 15	Karosserie- und Fahrzeugbauer	3 986	41 279	33 620	3 229	10,4	5 578 341	135 138	1 399 489	1 579 291	122 816	1 135 364	Wärme-, Kälte- und Schallschutzisolierer	1 579 291	122 816	1 135 364	
A 19	Informationschreiner	6 361	40 878	30 055	4 146	8,4	5 483 384	134 137	862 032	19 248 098	118 397	1 696 311	Hilfsarbeiter	(1 244 952)	(88 867)	(1 079 315)	
A 33	Azuberichter	8 505	58 192	41 588	7 226	8,8	4 472 899	76 865	525 917	27 417 976	115 279	1 195 049	Elektroschreiner	45 169 775	107 481	955 751	
A 18	Kilnschneidbauer	2 272	28 996	24 875	1 795	7,6	4 437 254	155 327	1 961 824	115 397	302 152	302 152	Elektroschreiner	338 363	115 798	902 152	
A 37	Zahnrestaurateure	8 006	65 881	46 012	11 106	8,2	(3 562 750)	(54 326)	(445 010)	9 765 896	112 405	671 863	Baute- und Schiffsbauer	5 483 384	134 137	862 032	
A 35	Orthopädischschuhmacher	1 420	36 661	31 870	3 303	25,8	3 415 664	93 167	2 405 349	34 710 549	110 521	785 571	Zweitmechaniker	2 059 179	149 682	864 051	
A 23	Klempner	4 143	26 212	19 870	2 285	8,3	2 865 238	193 860	643 311	45 169 775	107 481	955 751	Installateur und Heizungsbauer	34 710 549	110 521	785 571	
A 09	Stuckateur	4 873	29 225	21 635	2 474	6,0	2 819 130	89 820	537 481	876 329	106 956	43 409	Konditionen	1 688 812	43 409	758 878	
A 39	Glasler	3 671	24 995	18 605	2 551	6,8	2 545 155	101 927	693 317	20 949 493	103 523	643 302	Glasler	2 545 155	101 927	693 317	
A 11	Gerüstbauer	3 167	26 167	20 111	2 698	8,3	2 194 338	83 859	692 876	2 545 155	101 927	693 317	Zimmerer	1 961 824	159 828	2 002 271	
A 17	Zweitmechaniker	2 581	13 757	9 430	1 681	5,4	2 059 179	149 682	864 051	2 059 179	149 682	864 051	Klempner	9 765 896	112 405	671 863	
A 26	Elektromaschinenbauer	962	15 861	13 462	1 162	15,8	1 961 824	126 828	2 002 271	1 009 010	34 411	628 709	Stratzenbauer	2 665 238	103 680	643 311	
A 08	Stuckateur	4 703	20 528	12 660	3 283	4,4	1 787 109	89 871	382 120	3 415 664	93 167	2 405 349	Tüchler	20 949 493	103 523	643 302	
A 31	Konditionen	2 234	38 520	25 680	10 746	17,4	1 688 812	43 409	758 878	1 688 812	43 409	758 878	Dachdecker	(1 244 952)	(88 867)	(1 079 315)	
A 06	Wärme-, Kälte- und Schallschutzisolierer	1 391	12 859	10 386	1 018	9,2	1 579 291	122 816	1 135 364	(1 244 952)	(88 867)	(1 079 315)	Stuckateur	2 679 130	89 820	537 481	
A 34	Hilfsarbeiter	1 172	14 562	12 246	1 042	12,4	1 244 952	86 967	1 079 315	1 244 952	86 967	1 079 315	Azuberichter	(4 437 254)	(155 327)	(1 961 824)	
A 12	Schönheitsfriseur	7 461	21 012	11 043	2 494	2,8	1 247 311	59 363	167 181	2 194 338	83 859	692 876	Orthopädischschuhmacher	940 466	62 627	451 684	
A 41	Mechaniker für Reifentechnik 4)	524	7 309	6 115	605	13,9	1 123 783	153 753	2 144 620	10 627	81 504	54 306	Zahnärztliche	3 962 750	54 306	446 070	
A 14	Chirurgiemechaniker	211	6 966	5 723	406	30,2	1 118 752	175 683	175 683	4 472 899	76 865	525 917	Chirurgiemechaniker	876 329	106 956	430 925	
A 36	Orthopädischschuhmacher	2 082	15 016	10 033	2 800	7,2	(940 466)	(62 627)	(451 684)	14 179 407	71 795	391 277	Maler und Lackierer	14 179 407	71 795	391 277	
A 02	Ofen- und Luftheizungsbauer	2 035	9 199	5 296	679	4,0	(940 466)	(62 627)	(451 684)	(940 466)	(62 627)	(451 684)	Stuckateur und Steinbildhauer	1 797 109	86 871	385 120	
A 07	Brunnenbauer	534	5 064	4 137	372	9,5	632 593	124 902	1 184 464	Schönheitsfriseur	1 247 311	(59 363)	(451 684)	Glasbläser und Glasapparaturbauer	1 247 311	(59 363)	(451 684)
A 29	Sattler	69	2 199	1 847	31,9	349 753	159 051	5 008 886	Zahnärztliche	3 562 750	54 306	446 070	Chirurgiemechaniker	1 118 752	175 683	175 683	
A 28	Baute- und Schiffsbauer	364	2 836	2 249	203	7,8	328 383	115 791	902 152	15 007 516	46 928	1 335 912	Bildhauer	1 247 311	(59 363)	(451 684)	
A 22	Bildhauer	302	1 862	1 318	233	8,2	285 145	142 398	142 398	1 688 812	43 409	758 878	Bildhauer	265 145	142 398	142 398	
A 40	Glasbläser und Glasapparaturbauer	200	869	538	124	4,3	70 807	81 504	54 306	6 073 874	25 107	113 643	Frisöre	6 073 874	25 107	113 643	
Zulassungspflichtiges Handwerk insgesamt		467 647	4 179 572	3 148 279	435 659	8,7	461 469 108	113 362	986 788	4 614 699 108	113 362	986 788	0	Zulassungspflichtiges Handwerk insgesamt	461 469 108	113 362	986 788

¹⁾ Nur Unternehmen (einschließlich der inzwischen inaktiven Unternehmen) mit steuerbarem Umsatz aus Lieferungen und Leistungen und/oder mit sozialversicherungsspflichtigen Beschäftigten im Berichtsjahr 2011.

²⁾ Einschließlich Unternehmen (einschließlich).

³⁾ Mit geschätzten Umsätzen bei Organisationsmitgliedern, ohne Umsatzsteuer.

⁴⁾ Eigene Berechnungen

Zusammenfassung:

= nicht vorhanden

() = Aussagewert eingeschätzt, da der Zahlenwert statistisch relativ unsicher ist;

() = keine Angaben, da Zahlenwert nicht sicher genug

= Zahlenwert unbekannt oder geheim zu halten

Quelle: Statistisches Bundesamt, Handwerkszählung für das Berichtsjahr 2013 erschienen 2016