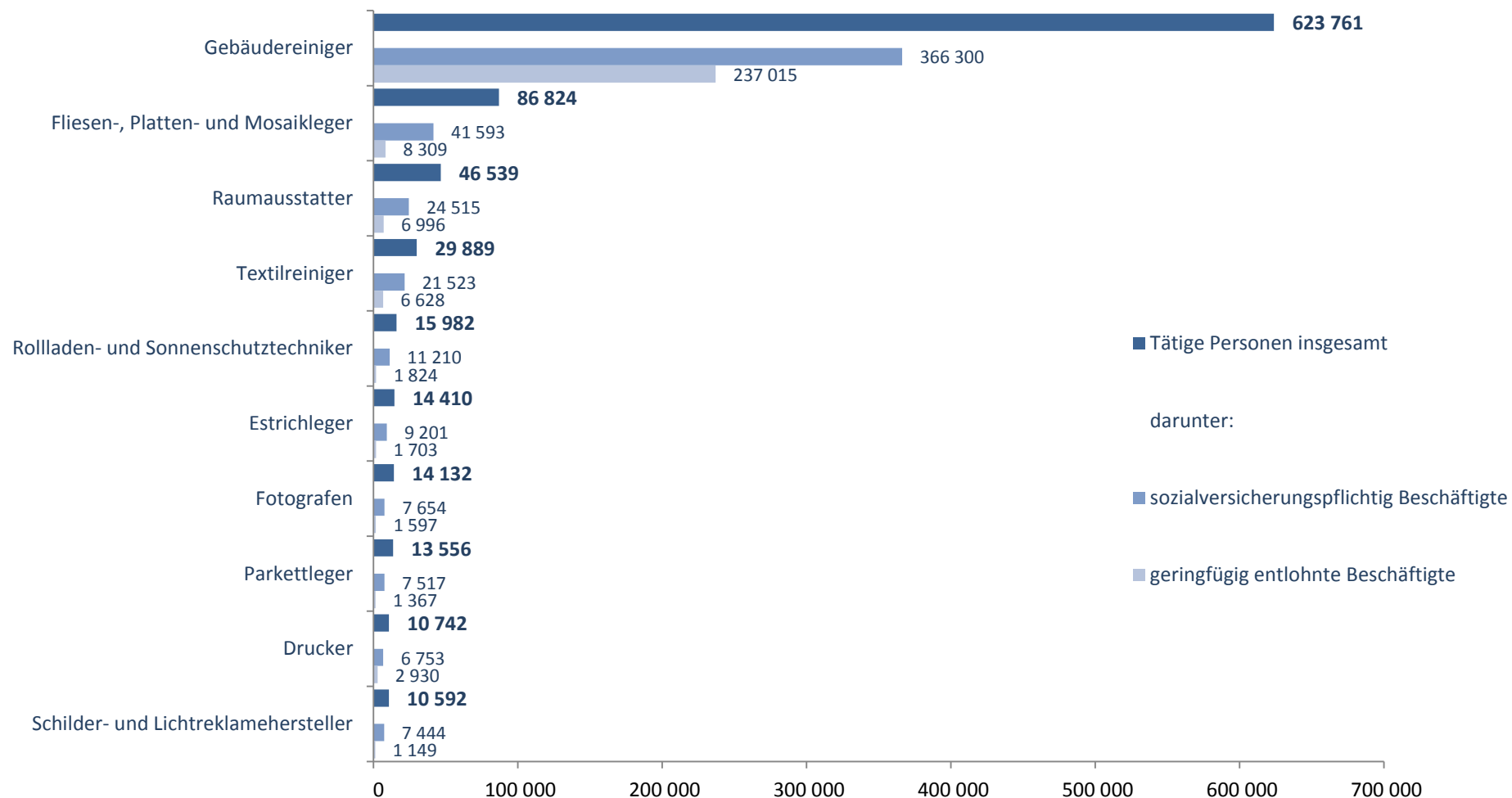


Die 10 Gewerbebezüge mit den absolut meisten tätigen Personen^{*)} insgesamt Anlage B1 (zulassungsfrei) 2013

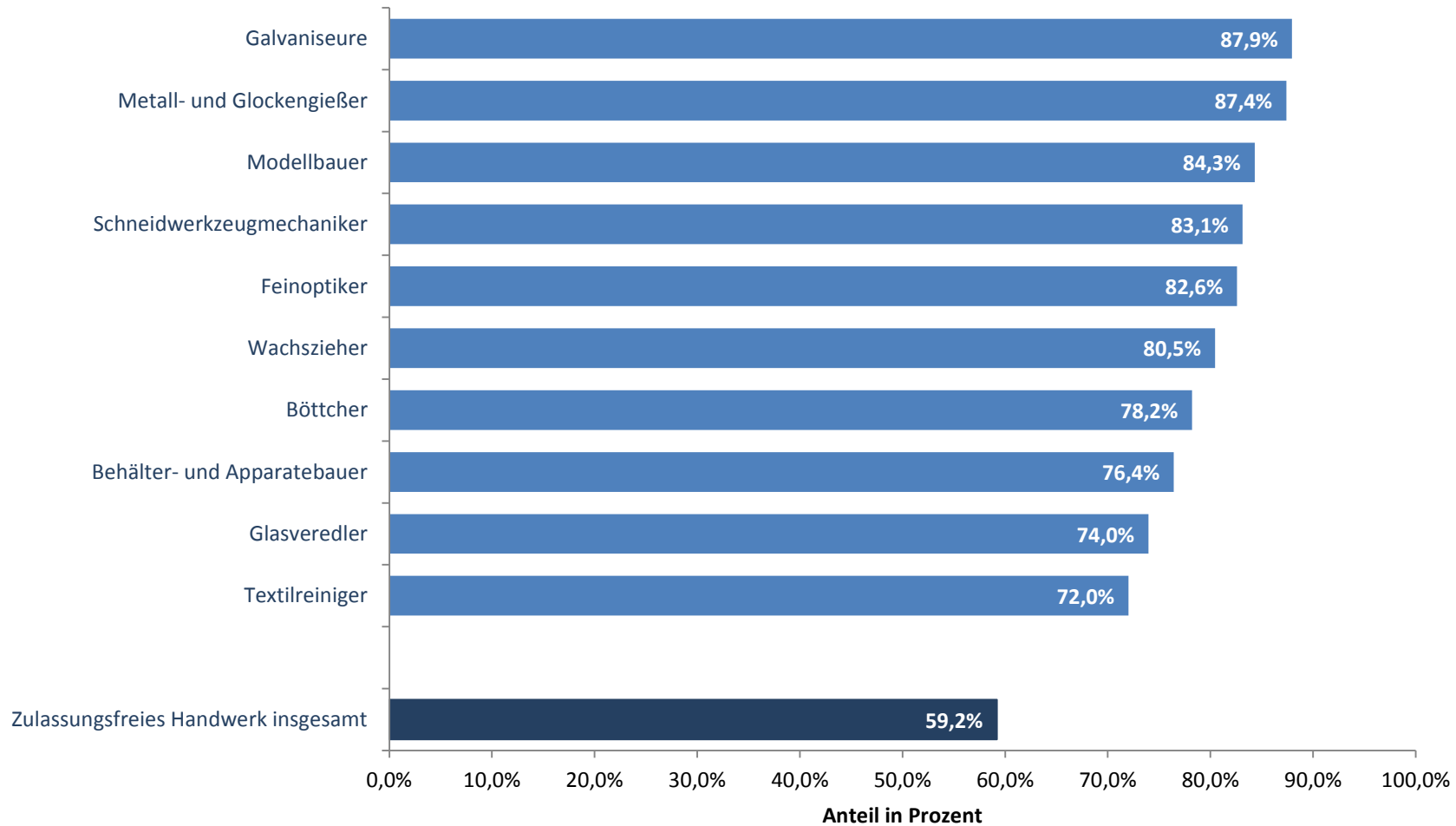


^{*)} Einschl. tätiger Unternehmer (geschätzt).

^{**)} Nur Unternehmen (einschl. der inzwischen inaktiven Unternehmen) mit steuerbarem Umsatz aus Lieferungen und Leistungen und/oder mit sozialversicherungspflichtig Beschäftigten im Berichtsjahr 2013.

Quelle: Statistisches Bundesamt, Handwerkszählung für das Berichtsjahr 2013 erschienen 2016

**Die 10 Gewerbebezüge mit dem höchsten Anteil sozialversicherungspflichtig Beschäftigter an
tätigen Personen *) insgesamt
Anlage B1 (zulassungsfrei)
2013**

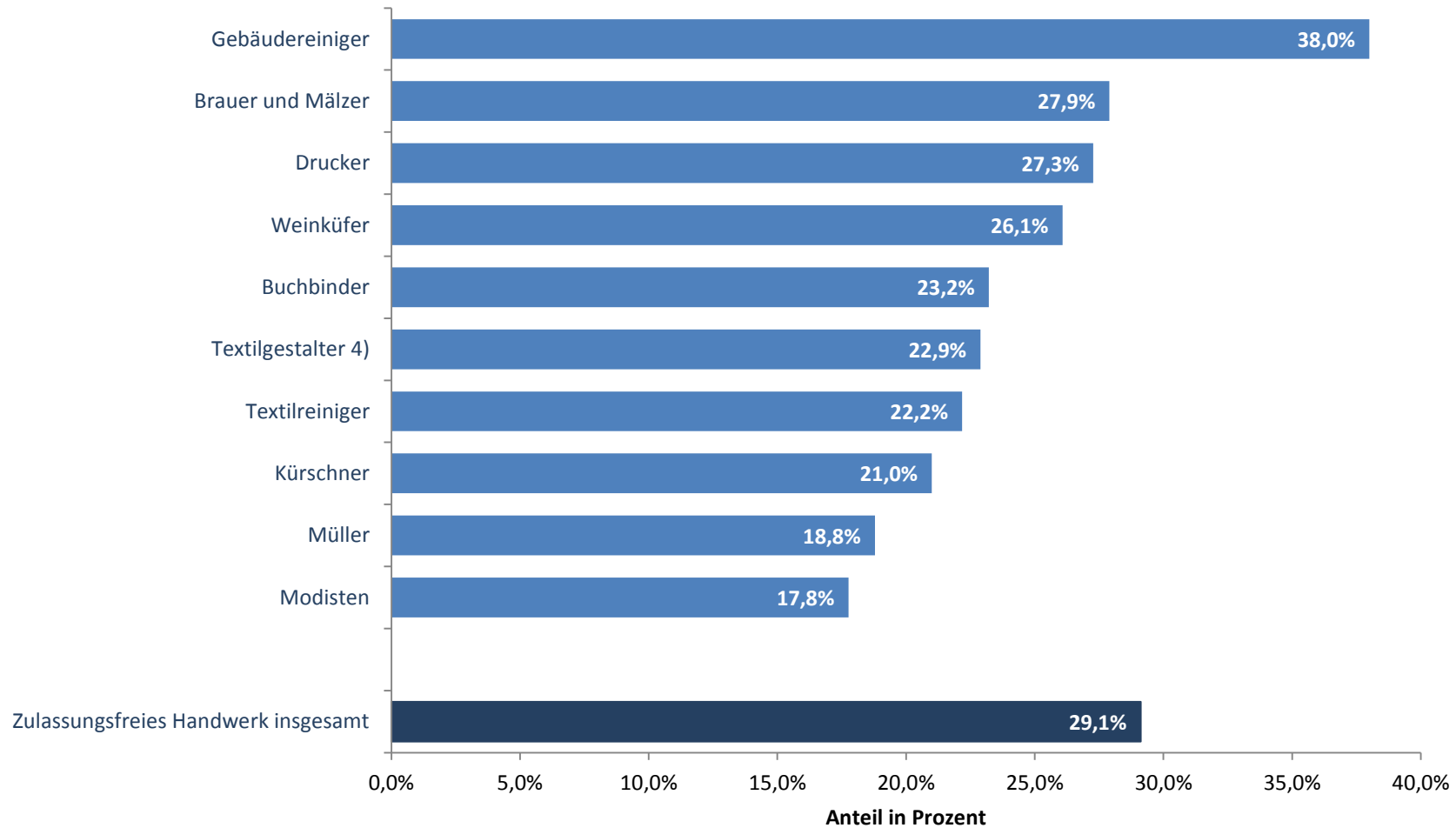


*) Einschl. tätiger Unternehmer (geschätzt).

**) Nur Unternehmen (einschl. der inzwischen inaktiven Unternehmen) mit steuerbarem Umsatz aus Lieferungen und Leistungen und/oder mit sozialversicherungspflichtig Beschäftigten im Berichtsjahr 2013.

Quelle: Statistisches Bundesamt, Handwerkszählung für das Berichtsjahr 2013 erschienen 2016

**Die 10 Gewerbebezüge mit dem höchsten Anteil geringfügig entlohnter Beschäftigter an
tätigen Personen^{*)} insgesamt
Anlage B1 (zulassungsfrei)
2013**



^{*)} Einschl. tätiger Unternehmer (geschätzt).

^{**)} Nur Unternehmen (einschl. der inzwischen inaktiven Unternehmen) mit steuerbarem Umsatz aus Lieferungen und Leistungen und/oder mit sozialversicherungspflichtig Beschäftigten im Berichtsjahr 2013.

Quelle: Statistisches Bundesamt, Handwerkszählung für das Berichtsjahr 2012 erschienen 2013

Handwerkszählung 2013

Abgleich mit der Handwerkszählung: zulassungspflichtige und -zulassungsfreie Handwerksunternehmen* gesamt, tätige Personen
Top 10 ET gesamt

Abgabe	Gewerbegruppe / Gewerbeziel	Tätige Personen am 31.12.2013			Umsatz 2) 2013	
		insgesamt ¹⁾	darunter		insgesamt	je tätige Person
			sozialversicherungspflichtig Beschäftigte	geringfügig entlohnte Beschäftigte		
B1 33	Gebäudemaler	623 761	365 300	237 015	1 141 110	1 860
B1 01	Fleisen-, Platten- und Mosaikleger	88 824	41 093	8 309	6 285 690	72 396
B1 27	Raumausstatter	45 639	24 516	6 896	2 281 127	70 503
B1 31	Textilbinder	29 889	21 523	6 628	1 323 856	44 292
B1 13	Rollladen- und	19 982	11 210	1 824	1 791 286	112 081
B1 03	Estrichleger	15 410	9 301	1 703	1 573 895	109 138
B1 38	Fotografen	14 132	7 654	1 597	846 278	59 864
B1 25	Plaketteileher	13 558	7 517	1 367	1 138 722	84 001
B1 40	Drucker	10 742	6 753	2 930	1 008 562	93 842
B1 53	Schleifer- und Lichtkammerarbeiter	10 592	7 444	1 149	810 534	76 523
B1 11	Gold- und Silberschmiede	10 524	5 838	1 363	1 047 750	102 478
B1 14	Modellbauer	9 432	7 652	628	967 604	104 708
B1 29	Brauer und Mälzer	9 201	6 107	2 585	1 819 711	1 88 180
B1 08	Gebäudereine	8 871	7 802	652	902 162	101 688
B1 05	Uhmacher	8 834	5 104	1 421	1 094 445	126 760
B1 19	Mechaniker	8 376	4 810	1 307	467 955	55 855
B1 04	Behälter- und Apparatebauer	5 874	4 490	402	637 730	109 568
B1 25	Schneidwerkzeugmechaniker	5 376	3 550	862	336 493	61 476
B1 10	Schneidwerkzeugmechaniker	5 297	4 404	442	831 710	157 015
B1 26	Sattler und Feinmaler	4 962	3 114	604	382 150	77 015
B1 28	Müller	4 684	3 389	880	417 933 840	417 131
B1 02	Betonstein- und Terrazzohersteller	3 331	2 330	376	346 865	104 132
B1 09	Metall- und Glockengießer	2 823	1 561	674	141 255	48 962
B1 41	Schleifer	2 676	1 917	437	226 951	84 810
B1 06	Gravure	2 620	1 754	343	203 474	78 169
B1 09	Metall- und Glockengießer	2 284	1 096	148	282 923	123 863
B1 07	Metallbildner	2 069	1 489	224	228 571	119 474
B1 15	Drechsler 4)	1 868	1 039	268	89 160	47 730
B1 43	Keramiker	1 475	774	237	69 296	40 879
B1 14	Orgel- und Harmoniumbauer	1 384	902	177	75 325	54 426
B1 34	Glaserziegel	1 344	994	177	143 434	109 722
B1 20	Teelgestalter 4)	1 293	672	296	(85 897)	(66 432)
B1 45	Kläster- und Cembaliobauer	1 148	567	169	110 978	95 587
B1 24	Küschner	1 119	544	235	63 196	56 475
B1 23	Seilmacher	990	698	98	112 561	113 698
B1 47	Gewandbauer	707	390	62	50 490	84 130
B1 49	Metallblasinstrumentenmacher	703	444	85	61 196	87 050
B1 50	Holzblasinstrumentenmacher	537	315	57	40 210	74 879
B1 52	Vorwähler	465	241	51	29 128	62 641
B1 30	Werktüler	464	246	121	46 190	99 547
B1 42	Flaschengläser	442	285	59	33 033	74 735
B1 32	Wachseher	399	321	43	34 094	85 449
B1 16	Holzschuhmacher	395	129	61	17 564	44 466
B1 17	Böttcher	390	305	36	51 475	131 987
B1 35	Feinoptiker	379	313	29	42 672	112 591
B1 51	Zuofinstrumentenmacher	325	142	34	17 978	92 317
B1 36	Glas- und Porzellanmaler	306	188	43	29 465	66 879
B1 21	Modisten	304	146	54	12 377	40 714
B1 18	Korb- und Flechtwerkstoffler	216	96	32	16 388	75 870
B1 46	Handzuginstrumentenmacher	142	83	25	22 226	156 521
B1 37	Edelstschleifer und -gravure	133	39	21	5 837	43 887
B1 48	Boenmacher	129	75	18	5 880	45 581
Zulassungsfreies Handwerk insgesamt		980 384	580 436	285 474	4 311 020	45 198

Top 10 SV gesamt

Gewerbegruppe / Gewerbeziel	Tätige Personen am 31.12.2013			Anzahl	Anzahl	Anteil an Gesamt in %
	insgesamt ¹⁾	darunter				
		sozialversicherungspflichtig Beschäftigte	geringfügig entlohnte Beschäftigte			
Galvanisierer	8 871	7 803	628	2 284	1 996	87,4%
Metall- und Glockengießer	2 284	1 596	688	8 432	7 562	84,3%
Modellbauer	9 432	7 652	1 780	5 297	4 404	83,1%
Schneidwerkzeugmechaniker	5 376	3 550	1 826	379	313	82,6%
Feinoptiker	379	321	58	399	321	80,5%
Wachseher	399	305	94	309	269	87,1%
Blötzer	390	305	85	5 874	4 490	76,4%
Behälter- und Apparatebauer	5 874	4 490	1 384	1 344	954	74,0%
Glasenzieher	442	29 889	21 523	29 889	21 523	72,0%
Textilbinder	29 889	21 523	8 366	2 676	1 917	71,6%
Metallbildner	2 069	1 489	580	2 676	1 917	71,6%
Schleifer	2 676	1 917	759	2 676	1 917	71,6%
Uhmacher	8 834	5 104	3 730	4 684	3 289	70,2%
Werktüler	464	246	218	5 376	3 550	66,0%
Schneidwerkzeugmechaniker	5 376	3 550	1 826	5 376	3 550	66,0%
Edelstschleifer und -gravure	133	39	94	3 331	2 330	69,9%
Edelstschleifer 4)	1 868	1 039	829	3 331	2 330	69,9%
Raumausstatter	46 539	24 516	22 082	1 384	902	65,2%
Korb- und Flechtwerkstoffler	216	96	120	442	285	64,5%
Uhmacher	8 834	5 104	3 730	14 410	9 201	63,9%
Kläster- und Cembaliobauer	1 148	567	169	703	444	63,2%
Boenmacher	129	75	44	10 742	6 753	62,9%
Sattler und Feinmaler	4 962	3 114	1 848	4 962	3 114	62,6%
Metallbildner	2 069	1 489	880	3 06	188	61,4%
Uhmacher	8 834	5 104	3 730	8 834	5 104	57,9%
Glasenzieher	1 344	994	707	1 29	76	58,9%
Gebäudemaler	623 761	365 300	237 015	623 761	365 300	58,7%
Sattler und Feinmaler	4 962	3 114	1 848	537	315	58,7%
Handblasinstrumentenmacher	703	444	259	142	83	58,5%
Metallschneider	14 410	9 201	5 209	8 378	4 810	57,4%
Estrichleger	14 410	9 201	5 209	14 410	9 201	63,9%
Rollladen- und	15 410	9 301	6 107	15 410	9 301	60,4%
Fotografen	14 132	7 654	4 897	14 132	7 654	53,9%
Schleifer- und Lichtkammerarbeiter	10 592	7 444	5 308	1 868	1 039	55,6%
Wachseher	399	321	78	3 331	2 330	69,9%
Holzblasinstrumentenmacher	537	315	222	13 558	7 444	54,2%
Zuofinstrumentenmacher	707	390	318	2 069	1 489	72,0%
Flaschengläser	442	285	157	464	246	53,0%
Feinoptiker	379	313	66	46 539	24 516	52,7%
Holzblasinstrumentenmacher	537	315	222	1 475	774	52,5%
Partikelleger	13 558	7 517	5 841	1 293	672	52,0%
Spinnmacher	990	698	292	465	241	51,8%
Fleisen-, Platten- und Mosaikleger	88 824	41 093	27 786	1 149	567	49,3%
Gewandbauer	707	390	318	1 119	544	48,6%
Gebäudereine	8 871	7 802	652	304	146	48,0%
Gebäudereine	8 871	7 802	652	8 824	4 193	47,6%
Schneidwerkzeugmechaniker	5 376	3 550	1 826	5 297	3 005	56,1%
Feinoptiker	379	313	66	707	390	55,2%
Galvanisierer	8 871	7 802	652	5 376	3 550	64,8%
Behälter- und Apparatebauer	5 874	4 490	3 093	5 874	4 490	76,4%
Modellbauer	9 432	7 652	628	9 432	7 652	81,1%
Metall- und Glockengießer	2 284	1 096	888	2 284	1 096	47,8%

Top 10 gering gesamt

Gewerbegruppe / Gewerbeziel	Tätige Personen am 31.12.2013			insgesamt ¹⁾	sozialversicherungspflichtig Beschäftigte	geringfügig entlohnte Beschäftigte	Anzahl an Gesamt in %
	darunter						
	insgesamt	Anteil an Gesamt in %					
Gebäudemaler	623 761	365 300	237 015	365 300	58,6%	237 015	37,9%
Brauer und Mälzer	9 201	6 107	2 585	9 201	6,1%	2 585	27,9%
Drucker	10 742	6 753	2 930	10 742	6,7%	2 930	27,3%
Werktüler	464	246	121	464	0,3%	121	26,1%
Buchbinder	2 903	1 661	674	2 903	0,3%	674	23,2%
Textilbinder 4)	1 293	672	296	1 293	0,2%	296	22,9%
Textilbinder	29 889	21 523	8 366	29 889	21,5%	8 366	28,2%
Küschner	1 119	544	235	1 119	0,1%	235	21,0%
Müller	4 684	3 289	880	4 684	0,3%	880	18,8%
Modisten	304	146	54	304	0,0%	54	17,8%
Handblasinstrumentenmacher	142	83	25	142	0,0%	25	17,6%
Metallschneider	8 378	4 810	1 997	8 378	0,1%	1 997	16,7%
Uhmacher	8 834	5 104	1 421	8 834	0,1%	1 421	16,5%
Schleifer	2 676	1 917	437	2 676	0,1%	437	16,3%
Keramiker	1 475	774	237	1 475	0,1%	237	16,1%
Schneidwerkzeugmechaniker	5 376	3 550	862	5 376	0,1%	862	15,9%
Edelstschleifer und -gravure	1 33	39	21	1 33	0,0%	21	15,8%
Holzbläser	537	315	222	537	0,0%	222	15,4%
Drechsler 4)	1 868	1 039	829	1 868	0,0%	829	15,4%
Raumausstatter	46 539	24 516	22 082	46 539	0,0%	22 082	15,0%
Korb- und Flechtwerkstoffler	216	96	120	216	0,0%	120	14,8%
Uhmacher	8 834	5 104	1 421	8 834	0,0%	1 421	14,7%
Glas- und Porzellanmaler	306	188	43	306	0,0%	43	14,1%
Boenmacher	129	75	18	129	0,0%	18	14,0%
Flaschengläser	442	285	157	442	0,0%	157	13,3%
Metallbildner	2 069	1 489	880	2 069	0,0%	880	13,2%
Glasenzieher	1 344	994	707	1 344	0,0%	707	13,2%
Orgel- und Harmoniumbauer	1 384	902	177	1 384	0,0%	177	12,8%
Sattler und Feinmaler	4 962	3 114	604	4 962	0,0%	604	12,2%
Handblasinstrumentenmacher	703	444	259	703	0,0%	259	11,9%
Metallschneider	14 410	9 201	5 209	14 410	0,0%	5 209	11,8%
Estrichleger	14 410	9 201	5 209	14 410	0,0%	5 209	11,8%
Rollladen- und	15 410	9 301	6 107	15 410	0,0%	6 107	11,4%
Fotografen	14 132	7 654	4 89				