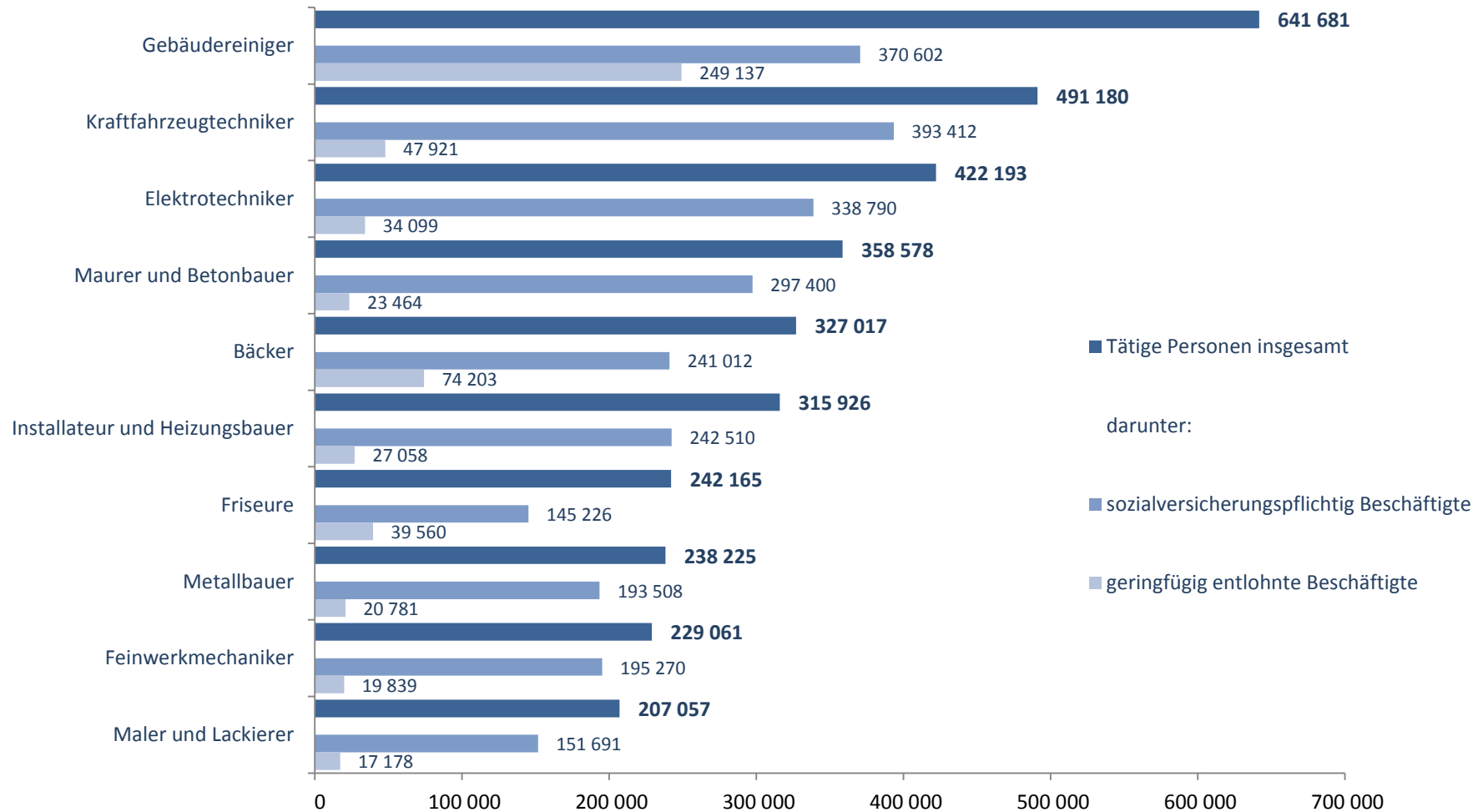


**Die 10 Gewerbebezüge mit den absolut meisten tätigen Personen^{*)} insgesamt
Anlagen A (zulassungspflichtig) und B1 (zulassungsfrei)
2014**

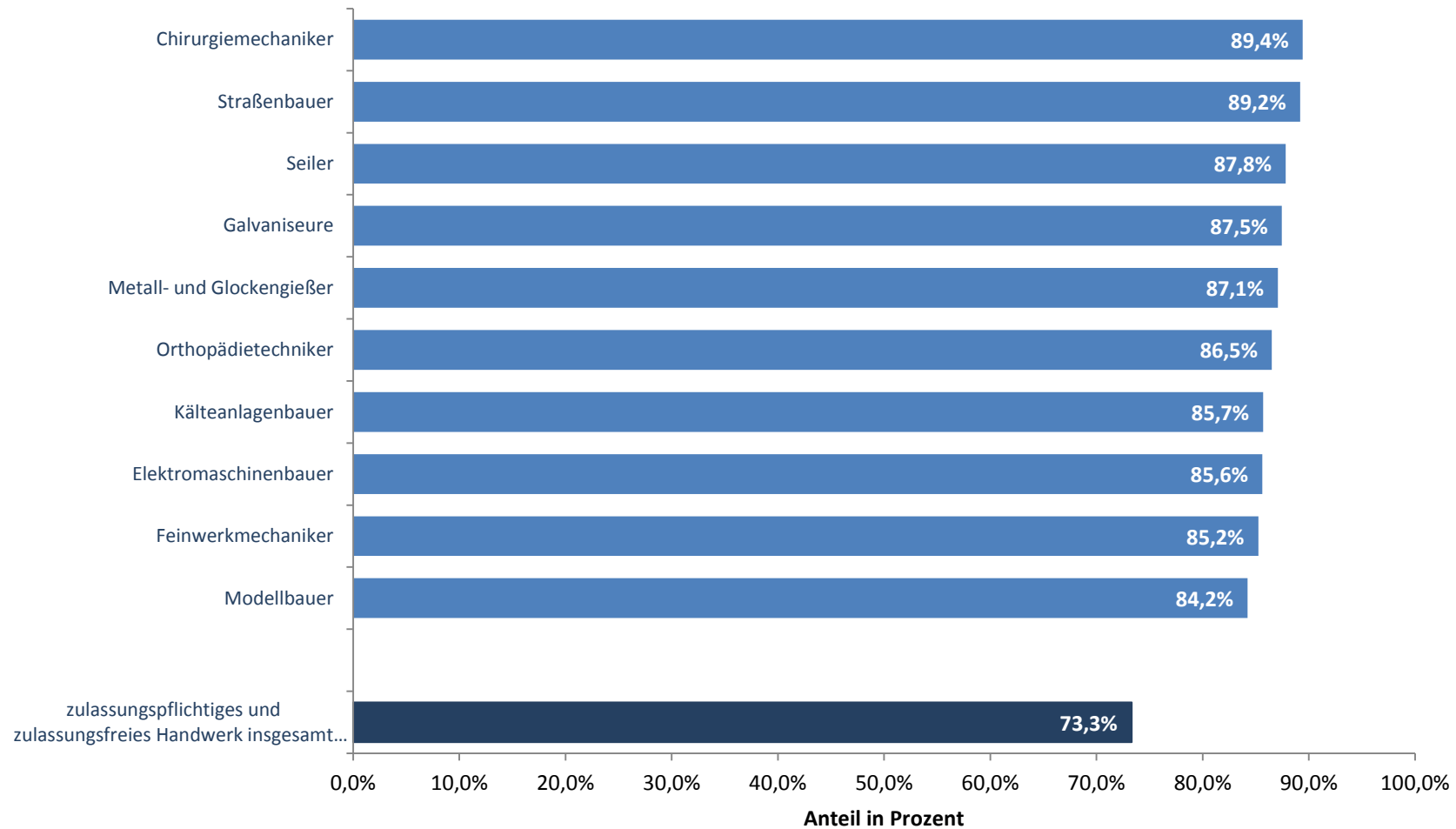


^{*)} Einschl. tätiger Unternehmer (geschätzt).

^{**)} Nur Unternehmen (einschl. der inzwischen inaktiven Unternehmen) mit steuerbarem Umsatz aus Lieferungen und Leistungen und/oder mit sozialversicherungspflichtig Beschäftigten im Berichtsjahr

Quelle: Statistisches Bundesamt, Handwerkszählung für das Berichtsjahr 2014 erschienen 2016

**Die 10 Gewerbebezüge mit dem höchsten Anteil sozialversicherungspflichtig Beschäftigter an
tätigen Personen^{*)} insgesamt
Anlagen A (zulassungspflichtig) und B1 (zulassungsfrei)
2014**

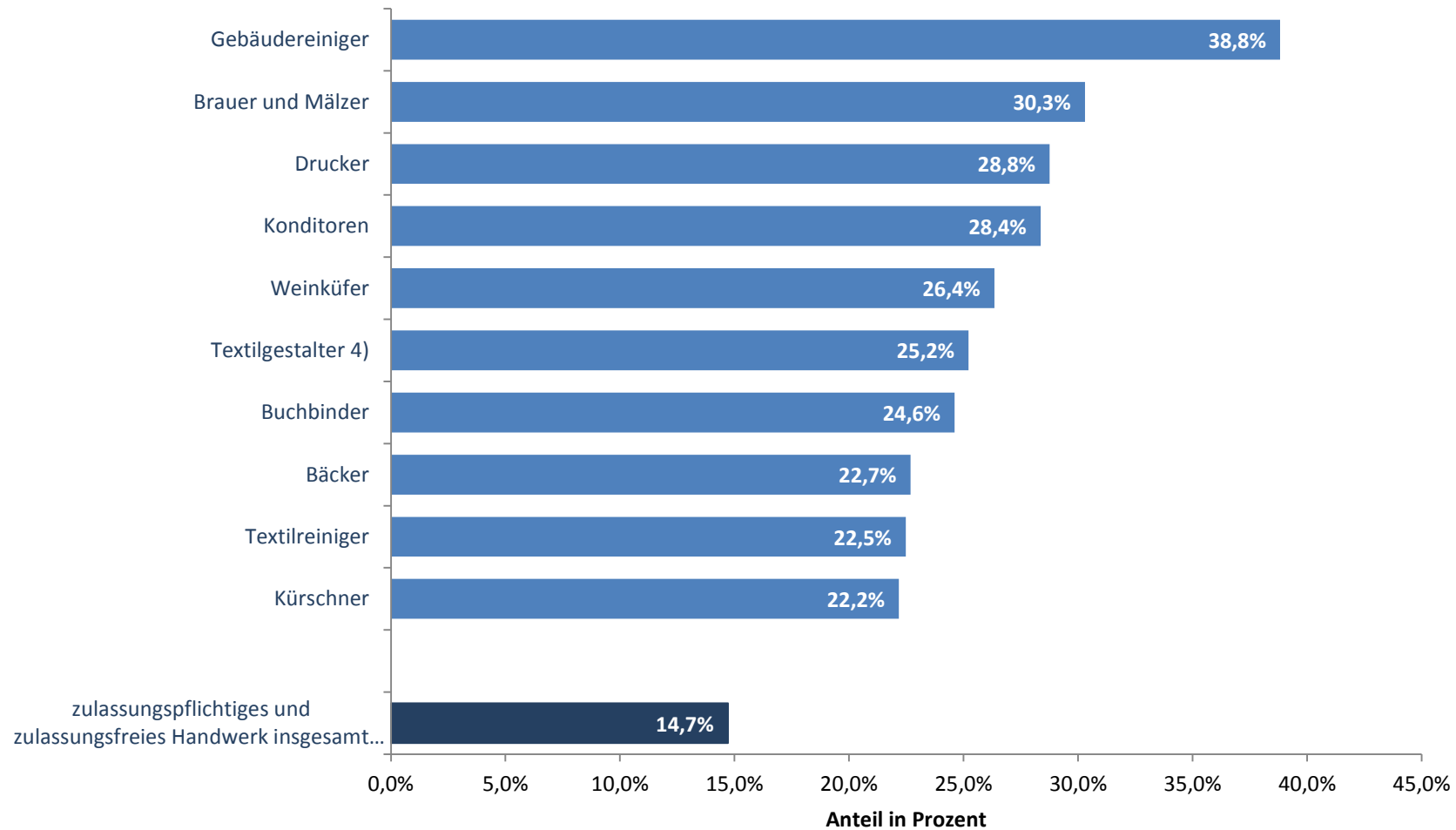


^{*)} Einschl. tätiger Unternehmer (geschätzt).

^{**)} Nur Unternehmen (einschl. der inzwischen inaktiven Unternehmen) mit steuerbarem Umsatz aus Lieferungen und Leistungen und/oder mit sozialversicherungspflichtig Beschäftigten im Berichtsjahr

Quelle: Statistisches Bundesamt, Handwerkszählung für das Berichtsjahr 2014 erschienen 2016

**Die 10 Gewerbebezüge mit dem höchsten Anteil geringfügig entlohnter Beschäftigter an
tätigen Personen^{*)} insgesamt
Anlagen A (zulassungspflichtig) und B1 (zulassungsfrei)
2014**



^{*)} Einschl. tätiger Unternehmer (geschätzt).

^{**)} Nur Unternehmen (einschl. der inzwischen inaktiven Unternehmen) mit steuerbarem Umsatz aus Lieferungen und Leistungen und/oder mit sozialversicherungspflichtig Beschäftigten im Berichtsjahr

Quelle: Statistisches Bundesamt, Handwerkszählung für das Berichtsjahr 2014 erschienen 2016