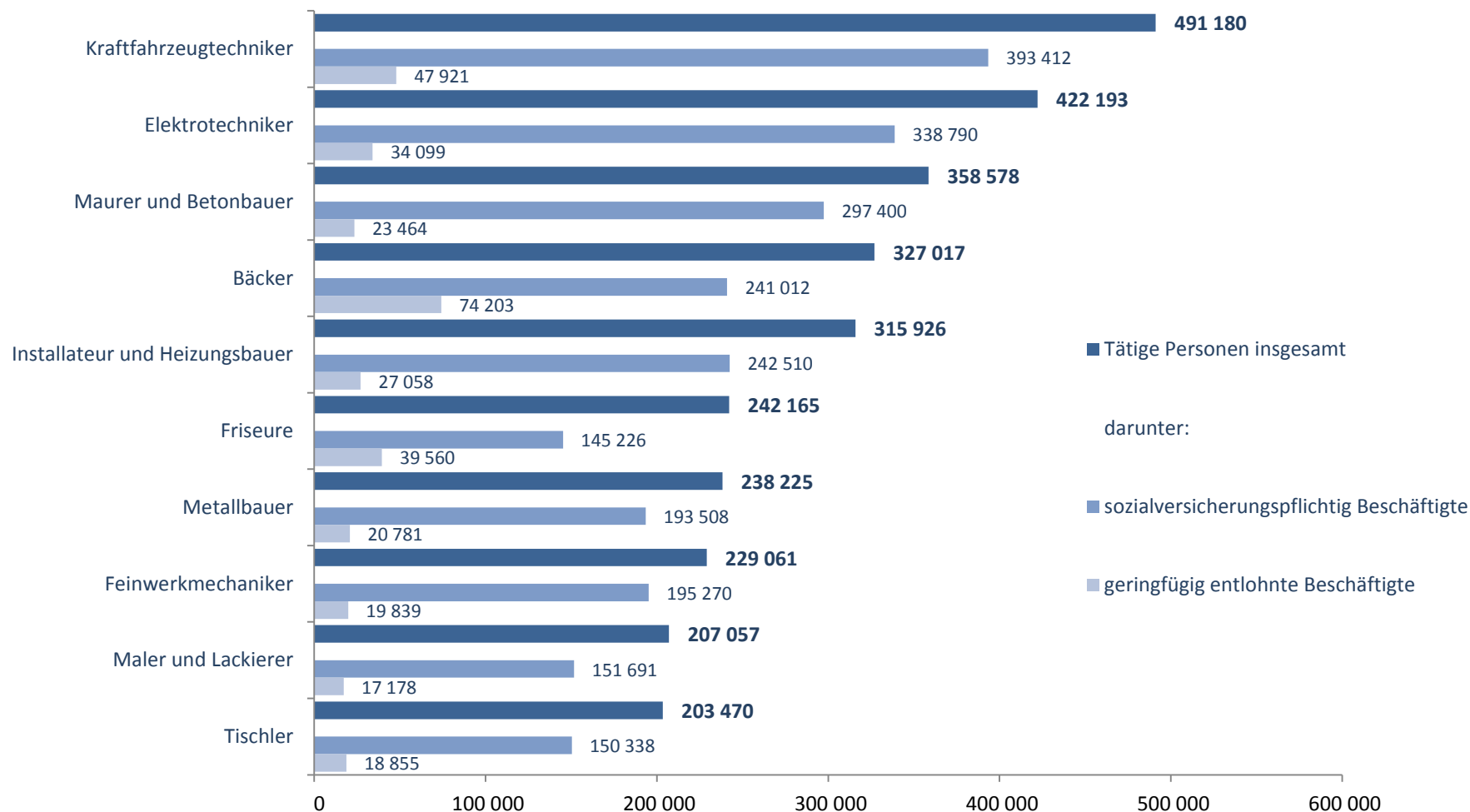


## Die 10 Gewerbebezüge mit den absolut meisten tätigen Personen<sup>\*)</sup> insgesamt Anlage A (zulassungspflichtig) 2014

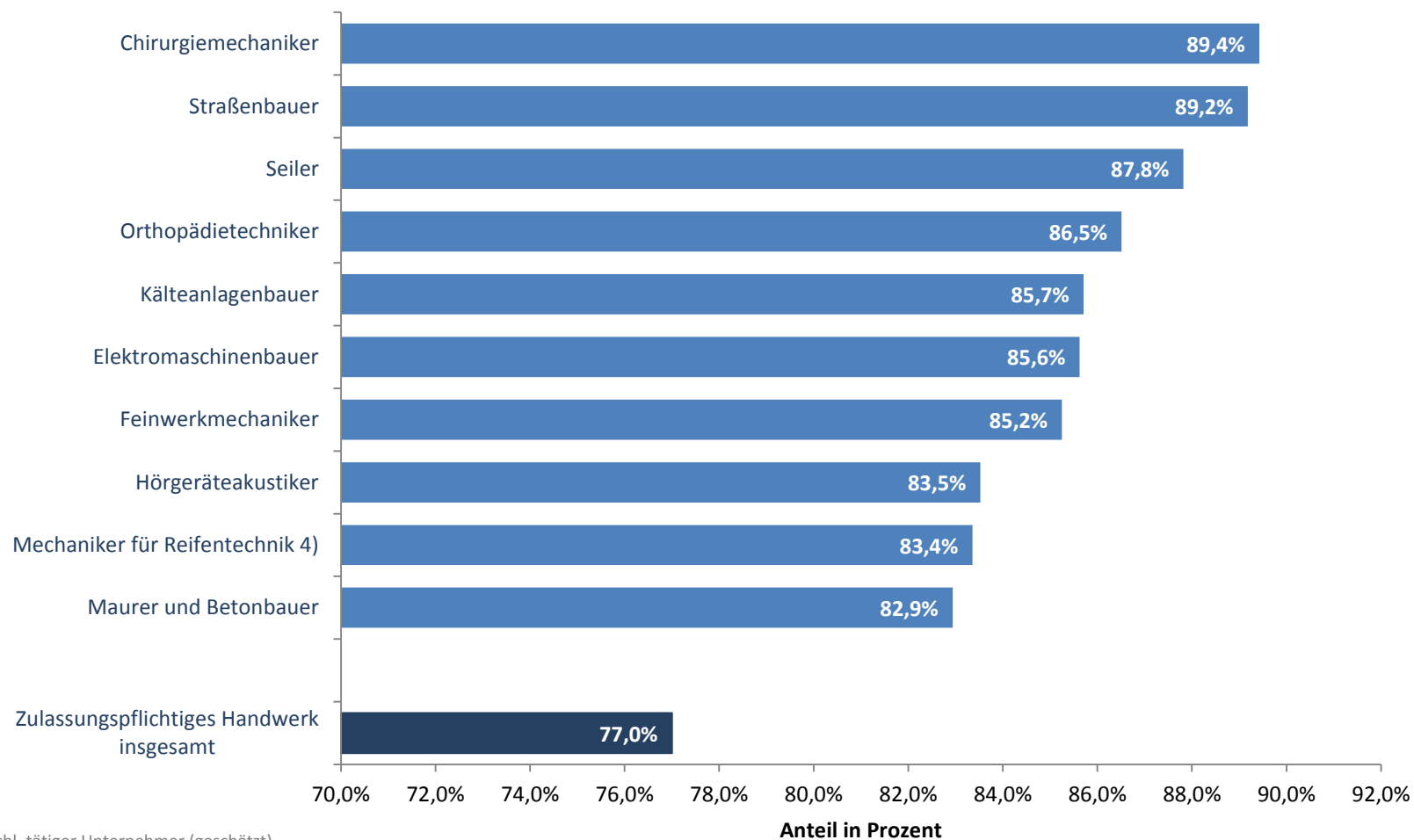


<sup>\*)</sup> Einschl. tätiger Unternehmer (geschätzt).

<sup>\*\*)</sup> Nur Unternehmen (einschl. der inzwischen inaktiven Unternehmen) mit steuerbarem Umsatz aus Lieferungen und Leistungen und/oder mit sozialversicherungspflichtig Beschäftigten im Berichtsjahr

Quelle: Statistisches Bundesamt, Handwerkszählung für das Berichtsjahr 2014 erschienen 2016

**Die 10 Gewerbebezüge mit dem höchsten Anteil sozialversicherungspflichtig Beschäftigter  
an tätigen Personen\*) insgesamt  
Anlage A (zulassungspflichtig)  
2014**

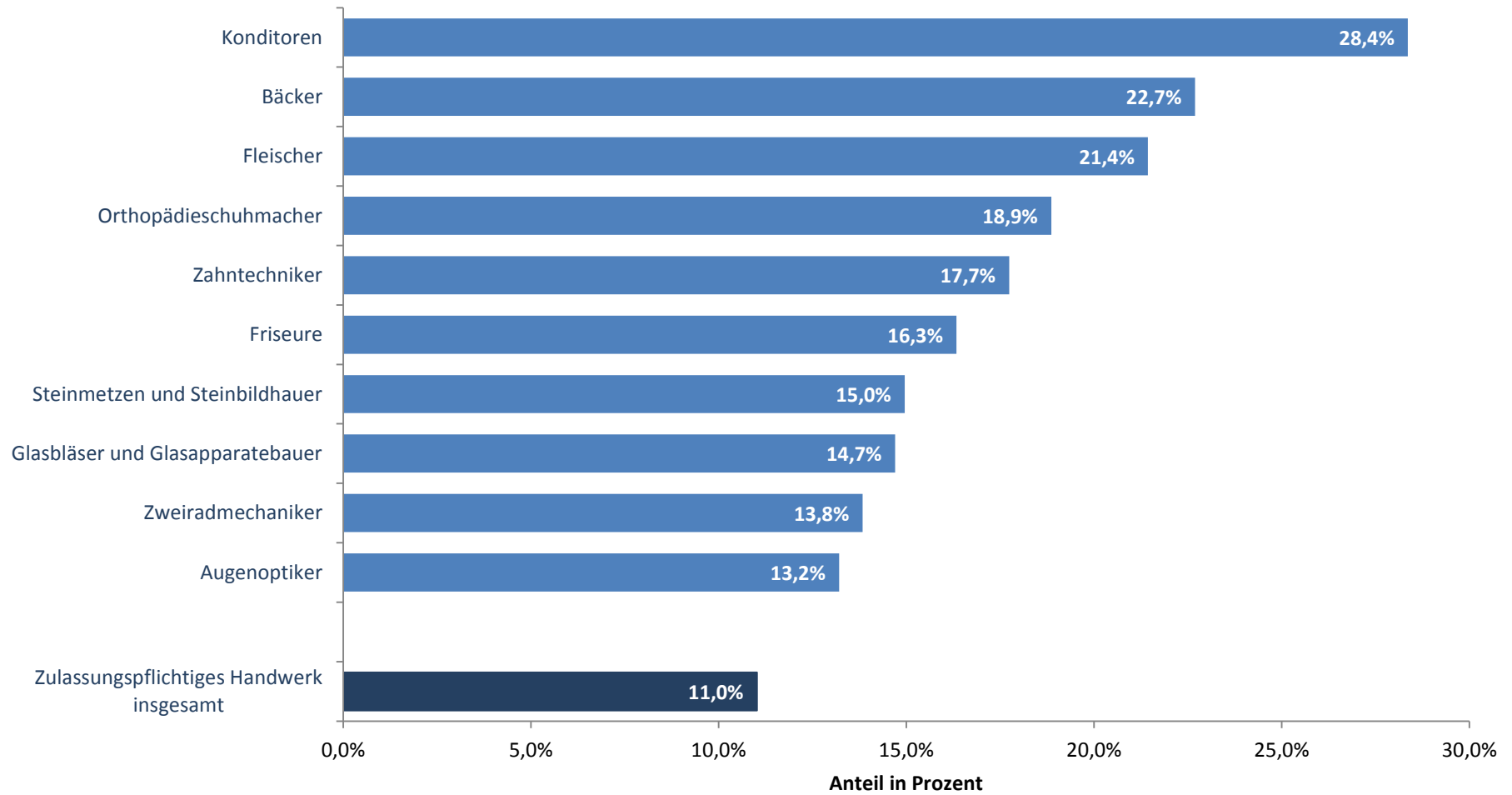


\*) Einschl. tätiger Unternehmer (geschätzt).

\*\*\*) Nur Unternehmen (einschl. der inzwischen inaktiven Unternehmen) mit steuerbarem Umsatz aus Lieferungen und Leistungen und/oder mit sozialversicherungspflichtig Beschäftigten im Berichtsjahr .

Quelle: Statistisches Bundesamt, Handwerkszählung für das Berichtsjahr 2014 erschienen 2016

**Die 10 Gewerbebezüge mit dem höchsten Anteil geringfügig entlohnter Beschäftigter an  
tätigen Personen\*) insgesamt  
Anlage A (zulassungspflichtig)  
2014**



\*) Einschl. tätiger Unternehmer (geschätzt).

\*\*) Nur Unternehmen (einschl. der inzwischen inaktiven Unternehmen) mit steuerbarem Umsatz aus Lieferungen und Leistungen und/oder mit sozialversicherungspflichtig Beschäftigten im Berichtsjahr 2013.

Quelle: Statistisches Bundesamt, Handwerkszählung für das Berichtsjahr 2013 erschienen 2016