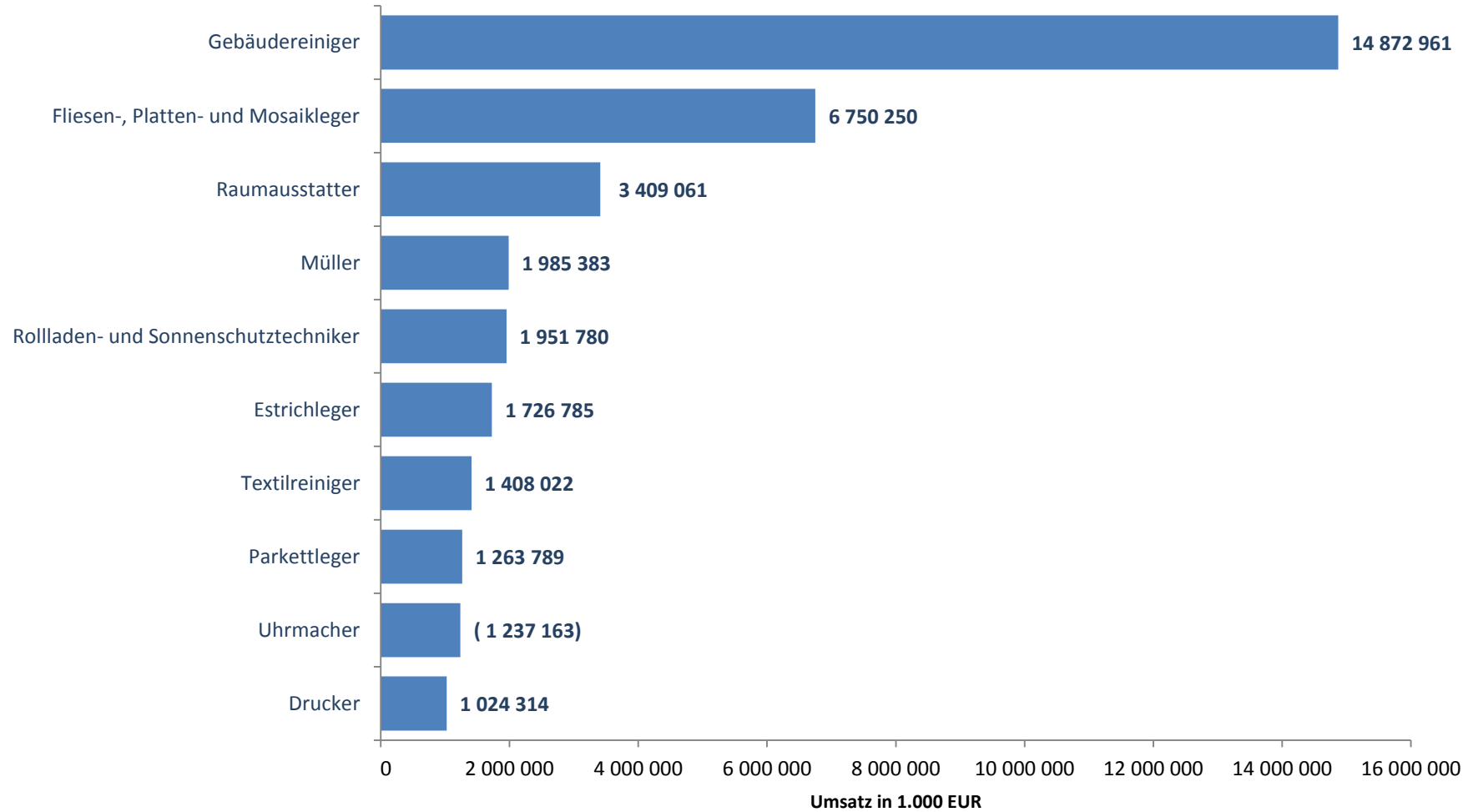


**Die 10 Gewerbebezüge mit den absolut höchsten Jahresumsatz^{*)} insgesamt
Anlage B1 (zulassungsfrei)
2014**

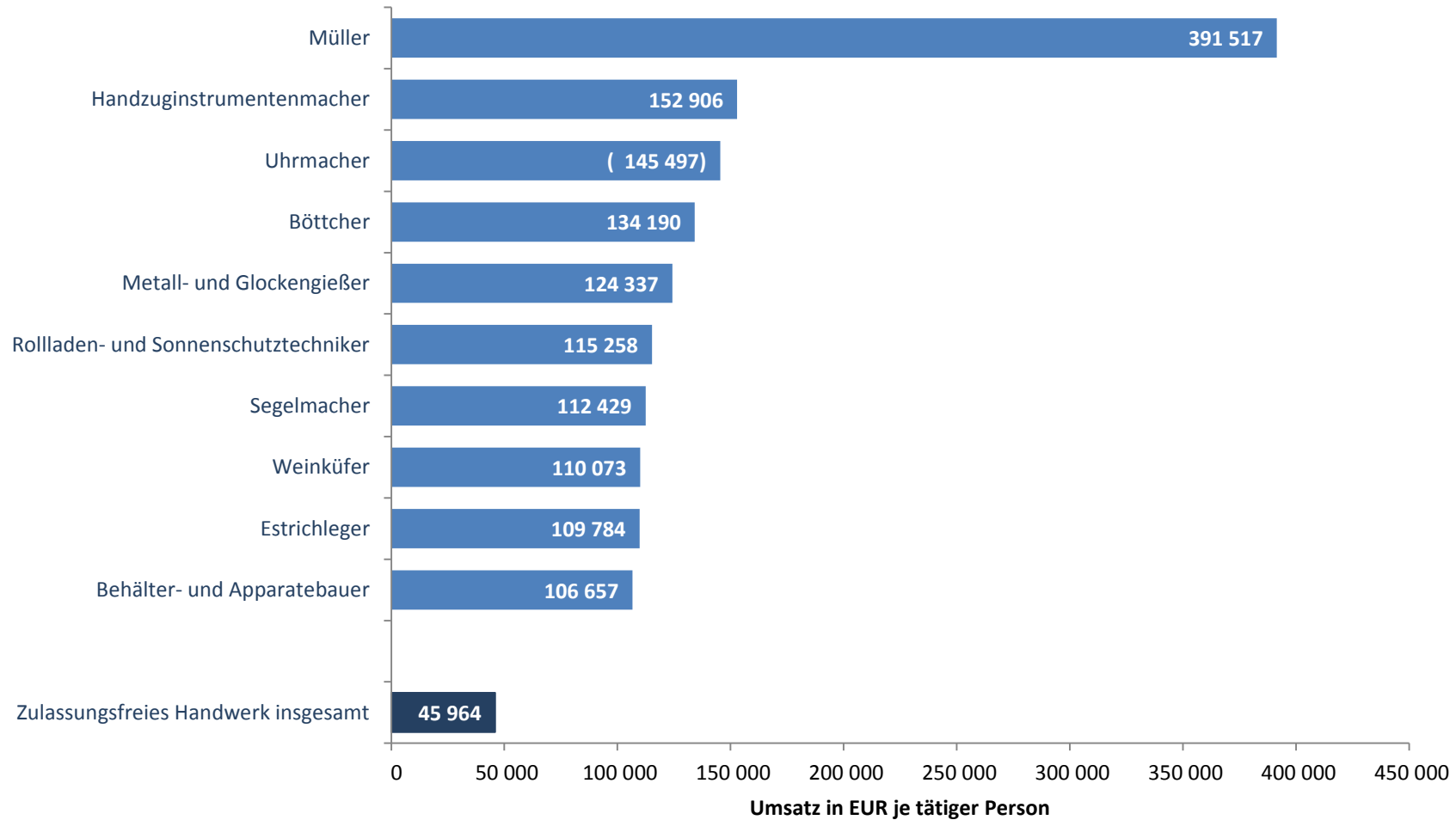


^{*)} Mit geschätzten Umsätzen bei Organschaftsmitgliedern; ohne Umsatzsteuer.

^{**)} Nur Unternehmen (einschl. der inzwischen inaktiven Unternehmen) mit steuerbarem Umsatz aus Lieferungen und Leistungen und/oder mit sozialversicherungspflichtig Beschäftigten im Berichtsjahr.

Quelle: Statistisches Bundesamt, Handwerkszählung für das Berichtsjahr 2014 erschienen 2016

Die 10 Gewerbebezüge mit dem höchsten Umsatz^{*)} pro tätiger Person^{)}
Anlage B1 (zulassungsfrei)
2014**

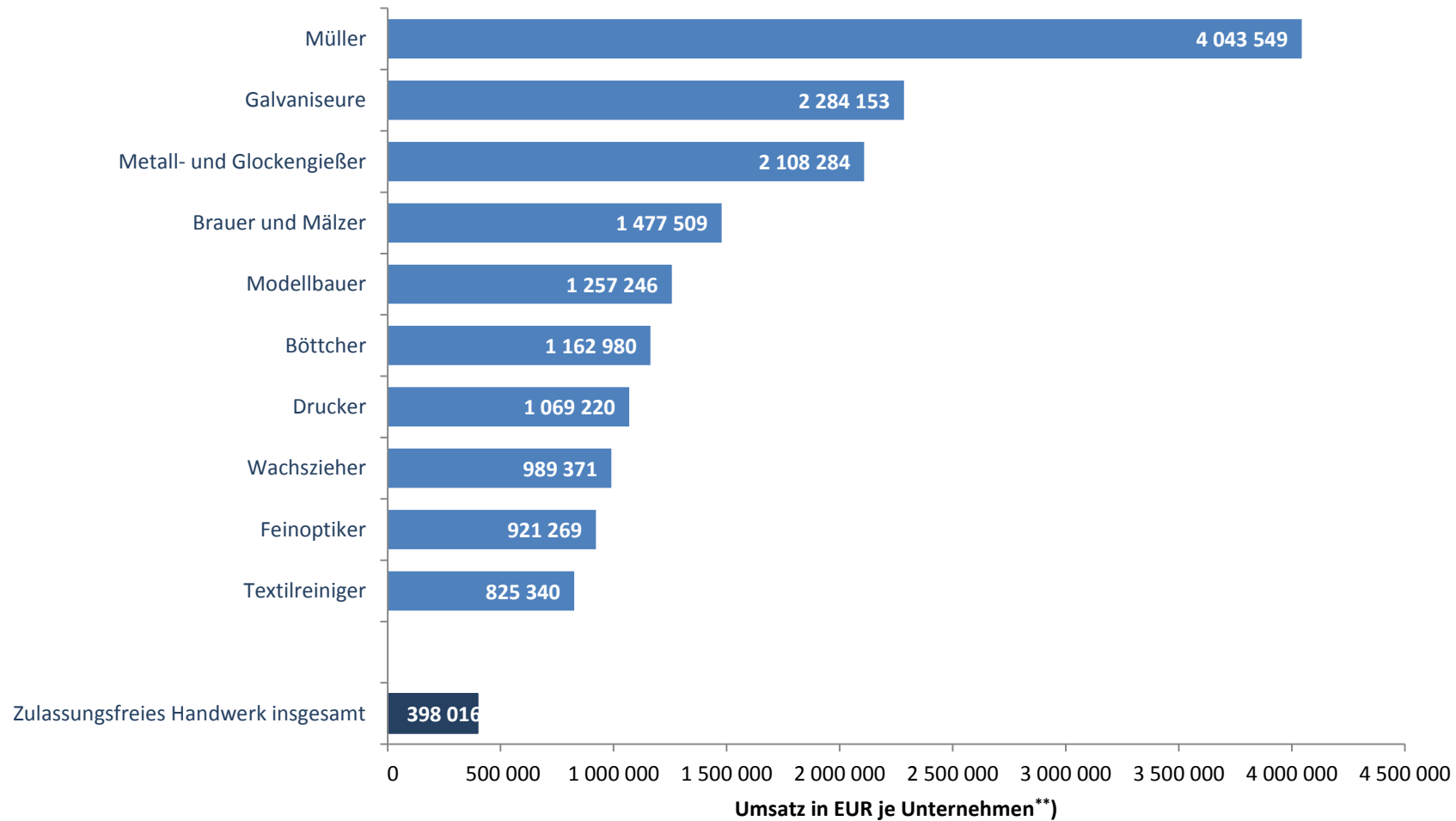


^{*)} Mit geschätzten Umsätzen bei Organschaftsmitgliedern; ohne Umsatzsteuer.

^{**)} Nur Unternehmen (einschl. der inzwischen inaktiven Unternehmen) mit steuerbarem Umsatz aus Lieferungen und Leistungen und/oder mit sozialversicherungspflichtig Beschäftigten im Berichtsjahr .

Quelle: Statistisches Bundesamt, Handwerkszählung für das Berichtsjahr 2014 erschienen 2016

Die 10 Gewerbebezüge mit dem höchsten Umsatz^{*)} je Unternehmen^{)}
Anlage B1 (zulassungsfrei)
2014**



^{*)} Mit geschätzten Umsätzen bei Organschaftsmitgliedern; ohne Umsatzsteuer.

^{**)} Nur Unternehmen (einschl. der inzwischen inaktiven Unternehmen) mit steuerbarem Umsatz aus Lieferungen und Leistungen und/oder mit sozialversicherungspflichtig Beschäftigten im Berichtsjahr.

Quelle: Statistisches Bundesamt, Handwerkszählung für das Berichtsjahr 2014 erschienen 2016