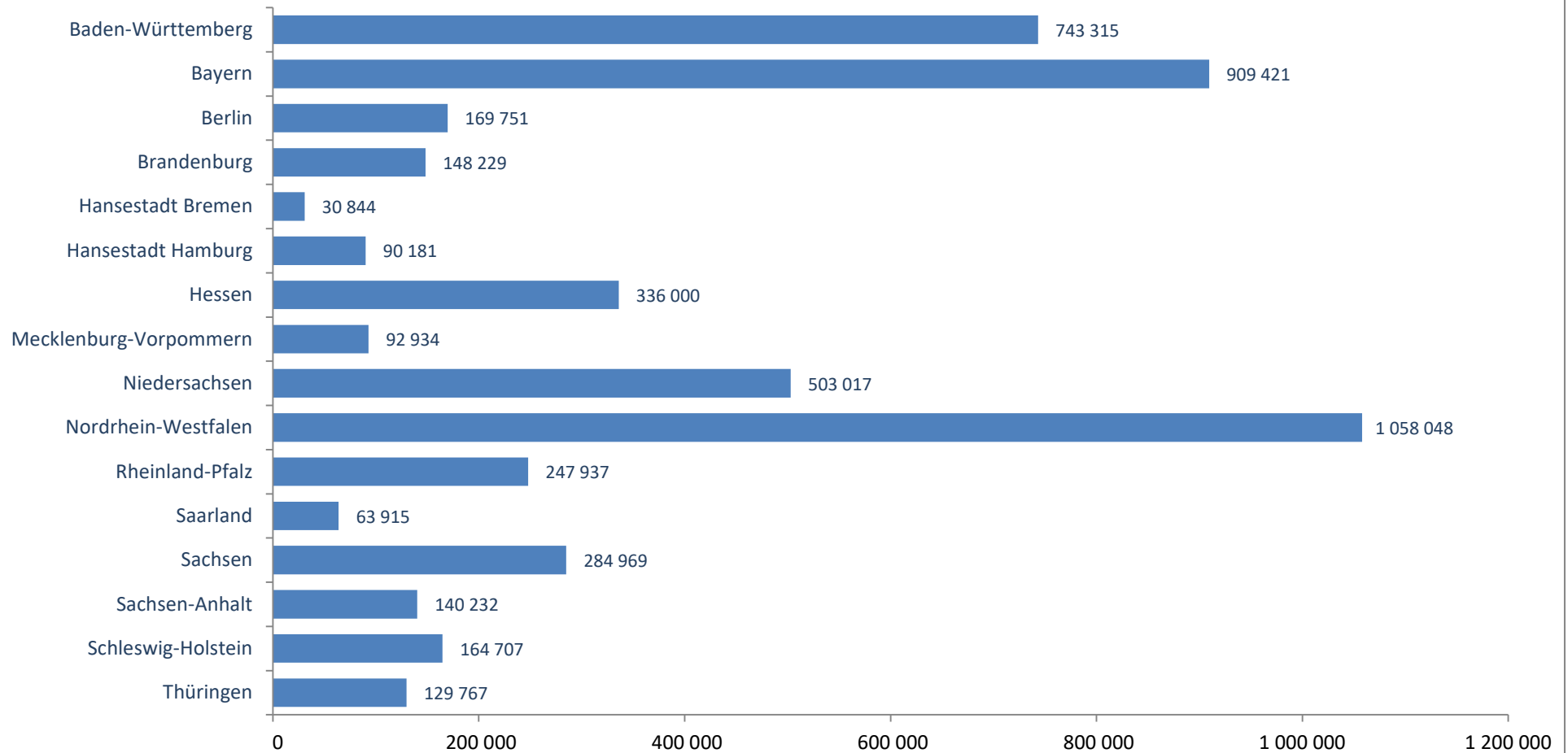


Tätige Personen^{*)} in Handwerksunternehmen^{)}
Anlagen A (zulassungspflichtig) und B1 (zulassungsfrei)
2015**

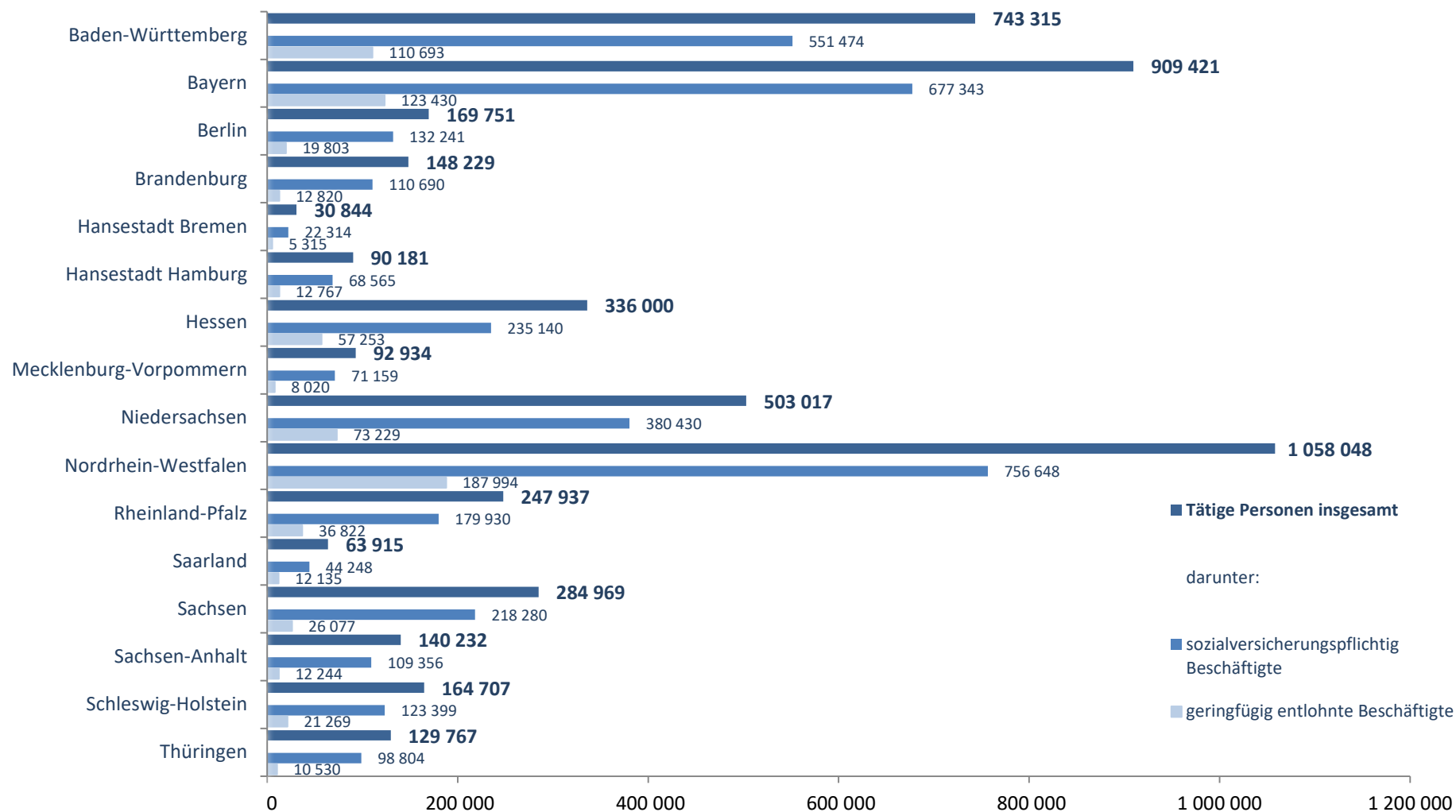


^{*)} Einschl. tätiger Unternehmer (geschätzt).

^{**)} Nur Unternehmen (einschl. der inzwischen inaktiven Unternehmen) mit steuerbarem Umsatz aus Lieferungen und Leistungen und/oder mit sozialversicherungspflichtig Beschäftigten im Berichtsjahr 2015
Quelle: Statistisches Bundesamt, Handwerkszählung für das Berichtsjahr 2015 erschienen 2017

Tätige Personen^{*)} in Handwerksunternehmen^{**) 2015}

Anlagen A (zulassungspflichtig) und B1 (zulassungsfrei)

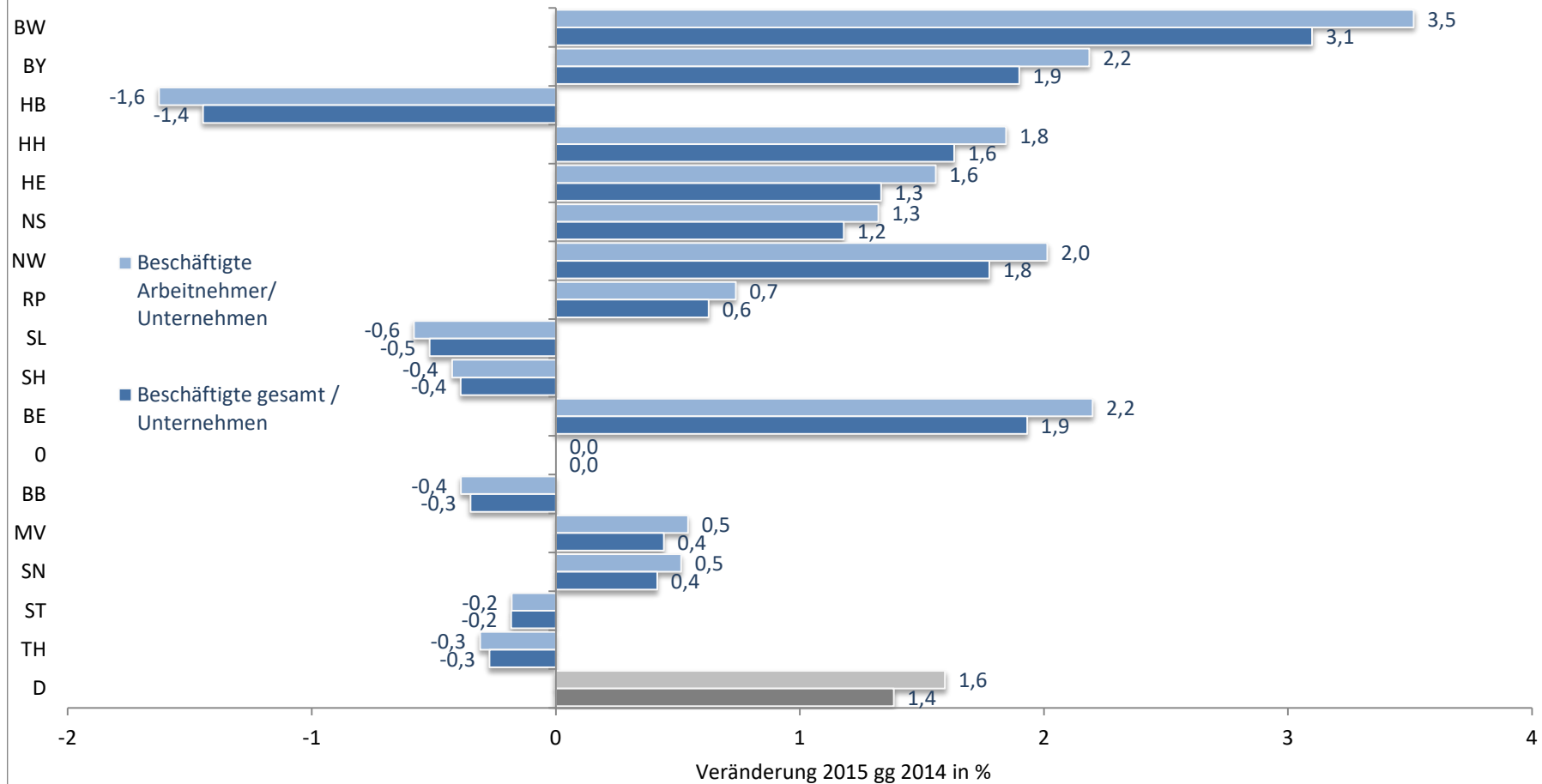


^{*)} Einschl. tätiger Unternehmer (geschätzt).

^{**)} Nur Unternehmen (einschl. der inzwischen inaktiven Unternehmen) mit steuerbarem Umsatz aus Lieferungen und Leistungen und/oder mit sozialversicherungspflichtig Beschäftigten im Berichtsjahr 2015

Quelle: Statistisches Bundesamt, Handwerkszählung für das Berichtsjahr 2015 erschienen 2017

Personalauf- bzw. -abbau im Handwerk **Anlagen A und B1** **2015**



Nur Unternehmen (einschl. der inzwischen inaktiven Unternehmen) mit steuerbarem Umsatz aus Lieferungen und Leistungen und/oder mit sozialversicherungspflichtig Beschäftigten im Berichtsjahr
 *) Einschl. tätiger Unternehmer (geschätzt). **) Mit geschätzten Umsätzen bei Organschaftsmitgliedern; ohne Umsatzsteuer.