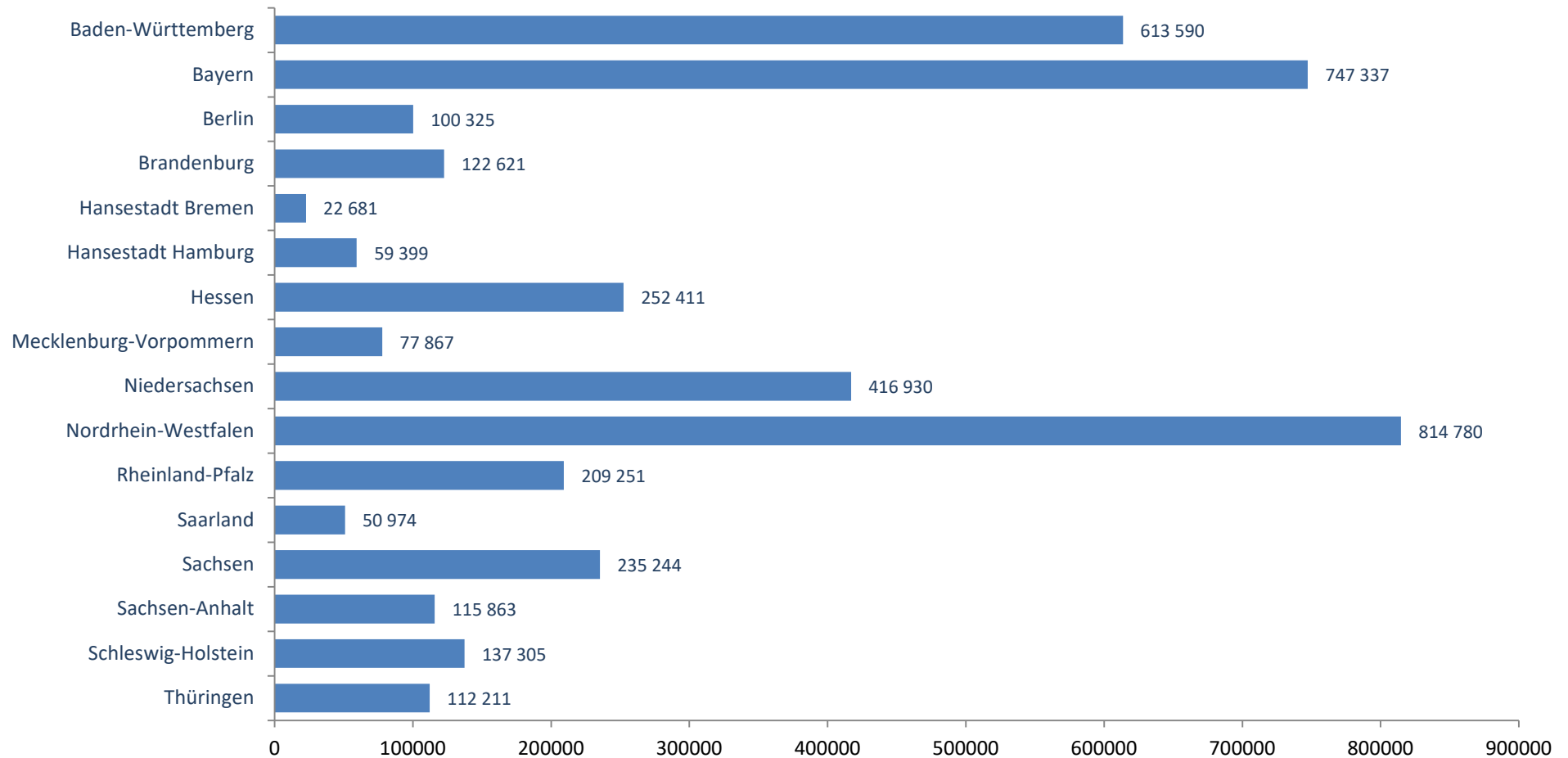


Tätige Personen^{*)} in Handwerksunternehmen^{)}**
Anlage A (zulassungspflichtig)
2015



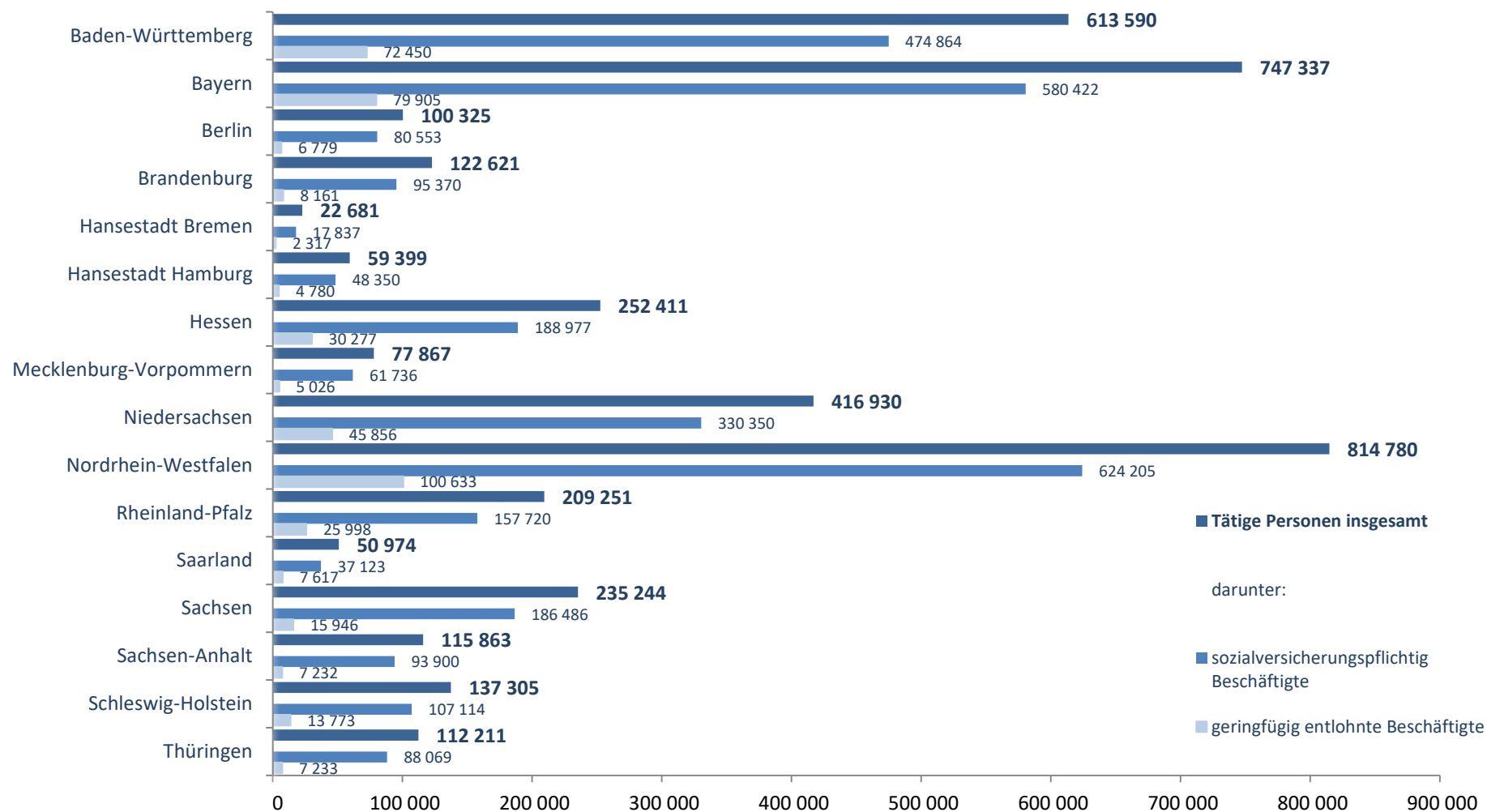
^{*)} Einschl. tätiger Unternehmer (geschätzt).

^{**)} Nur Unternehmen (einschl. der inzwischen inaktiven Unternehmen) mit steuerbarem Umsatz aus Lieferungen und Leistungen und/oder mit sozialversicherungspflichtig Beschäftigten im Berichtsjahr 2015.

Quelle: Statistisches Bundesamt, Handwerkszählung für das Berichtsjahr 2015 erschienen 2017

Tätige Personen^{*)} in Handwerksunternehmen^{**)} 2015

Anlage A (zulassungspflichtig)

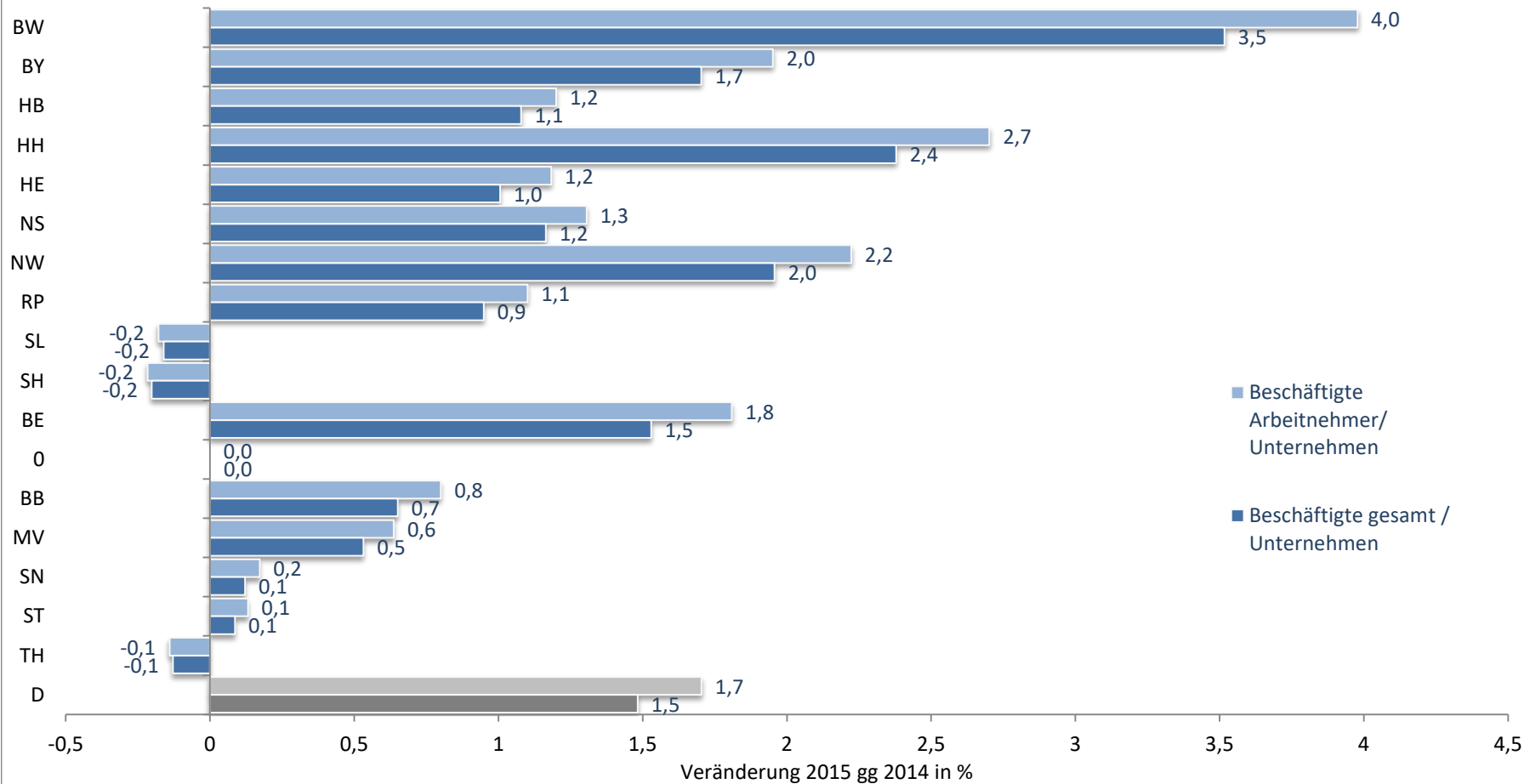


^{*)} Einschl. tätiger Unternehmer (geschätzt).

^{**)} Nur Unternehmen (einschl. der inzwischen inaktiven Unternehmen) mit steuerbarem Umsatz aus Lieferungen und Leistungen und/oder mit sozialversicherungspflichtig Beschäftigten im Berichtsjahr 2015

Quelle: Statistisches Bundesamt, Handwerkszählung für das Berichtsjahr 2015 erschienen 2017

Personalauf- bzw. -abbau im Handwerk Anlage A 2015



Nur Unternehmen (einschl. der inzwischen inaktiven Unternehmen) mit steuerbarem Umsatz aus Lieferungen und Leistungen und/oder mit sozialversicherungspflichtig Beschäftigten im Berichtsjahr
*) Einschl. tätiger Unternehmer (geschätzt). **) Mit geschätzten Umsätzen bei Organschaftsmitgliedern; ohne Umsatzsteuer.