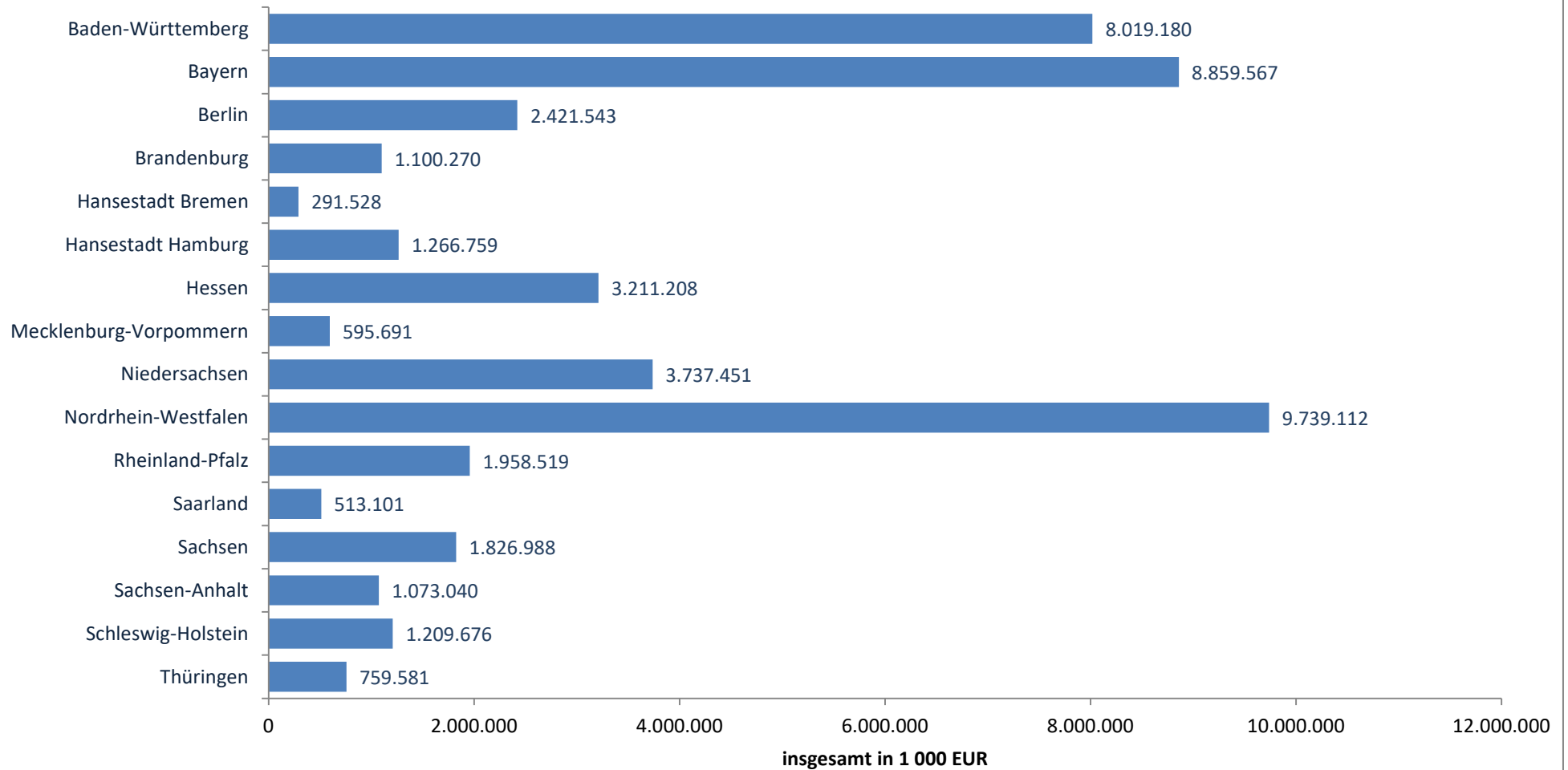


Umsatz^{*)} in Handwerksunternehmen^{**)} 2014 Anlage B1 (zulassungsfrei)

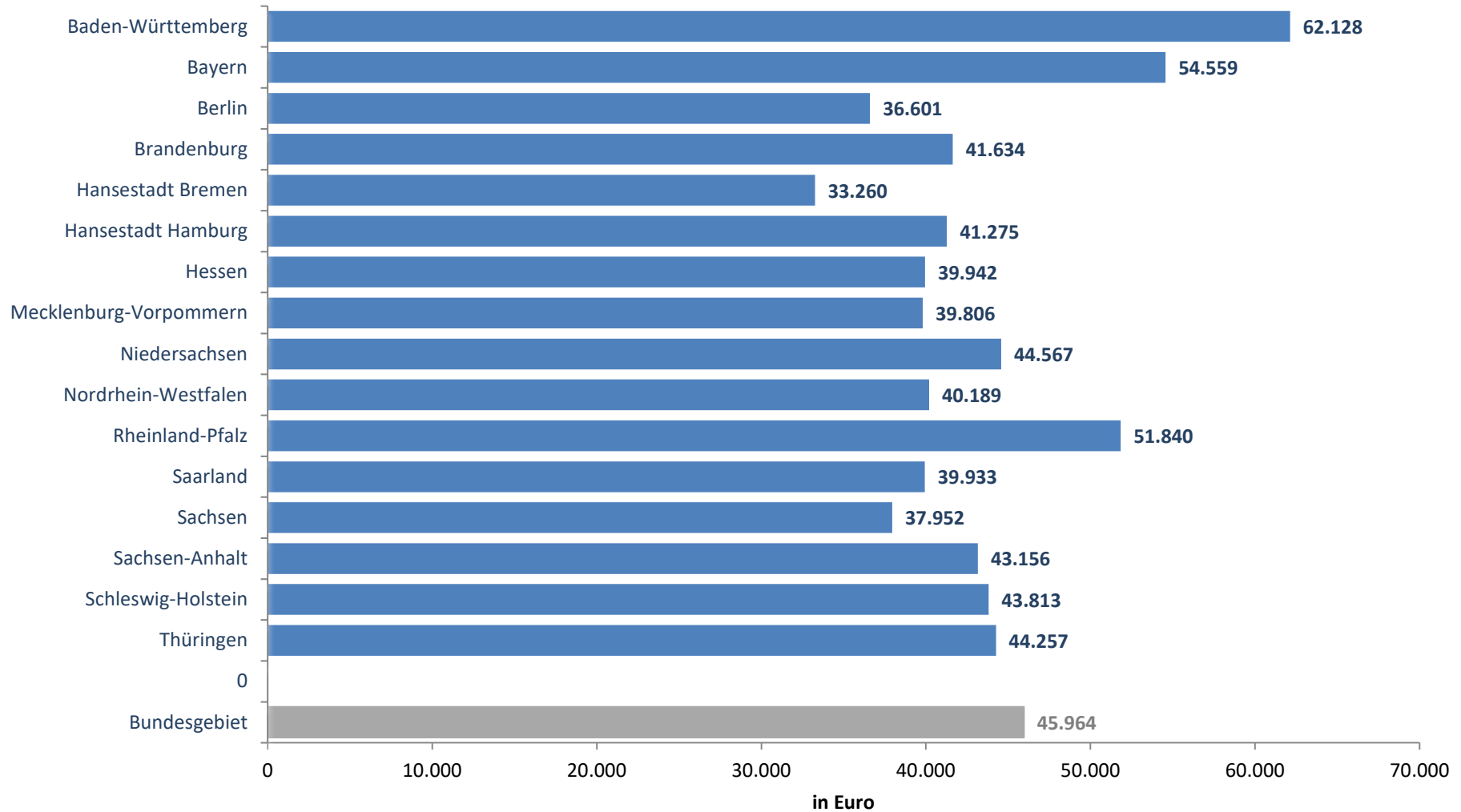


^{*)} Mit geschätzten Umsätzen bei Organschaftsmitgliedern; ohne Umsatzsteuer.

^{**)} Nur Unternehmen (einschl. der inzwischen inaktiven Unternehmen) mit steuerbarem Umsatz aus Lieferungen und Leistungen und/oder mit sozialversicherungspflichtig Beschäftigten im Berichtsjahr 2014

Quelle: Statistisches Bundesamt, Handwerkszählung für das Berichtsjahr 2014 erschienen 2016

Umsatz^{*)} je tätiger Person in Handwerksunternehmen^{**)} 2014 Anlage A (zulassungspflichtig)



^{*)} Mit geschätzten Umsätzen bei Organschaftsmitgliedern; ohne Umsatzsteuer.

^{**)} Nur Unternehmen (einschl. der inzwischen inaktiven Unternehmen) mit steuerbarem Umsatz aus Lieferungen und Leistungen und/oder mit sozialversicherungspflichtig Beschäftigten im Berichtsjahr 2014

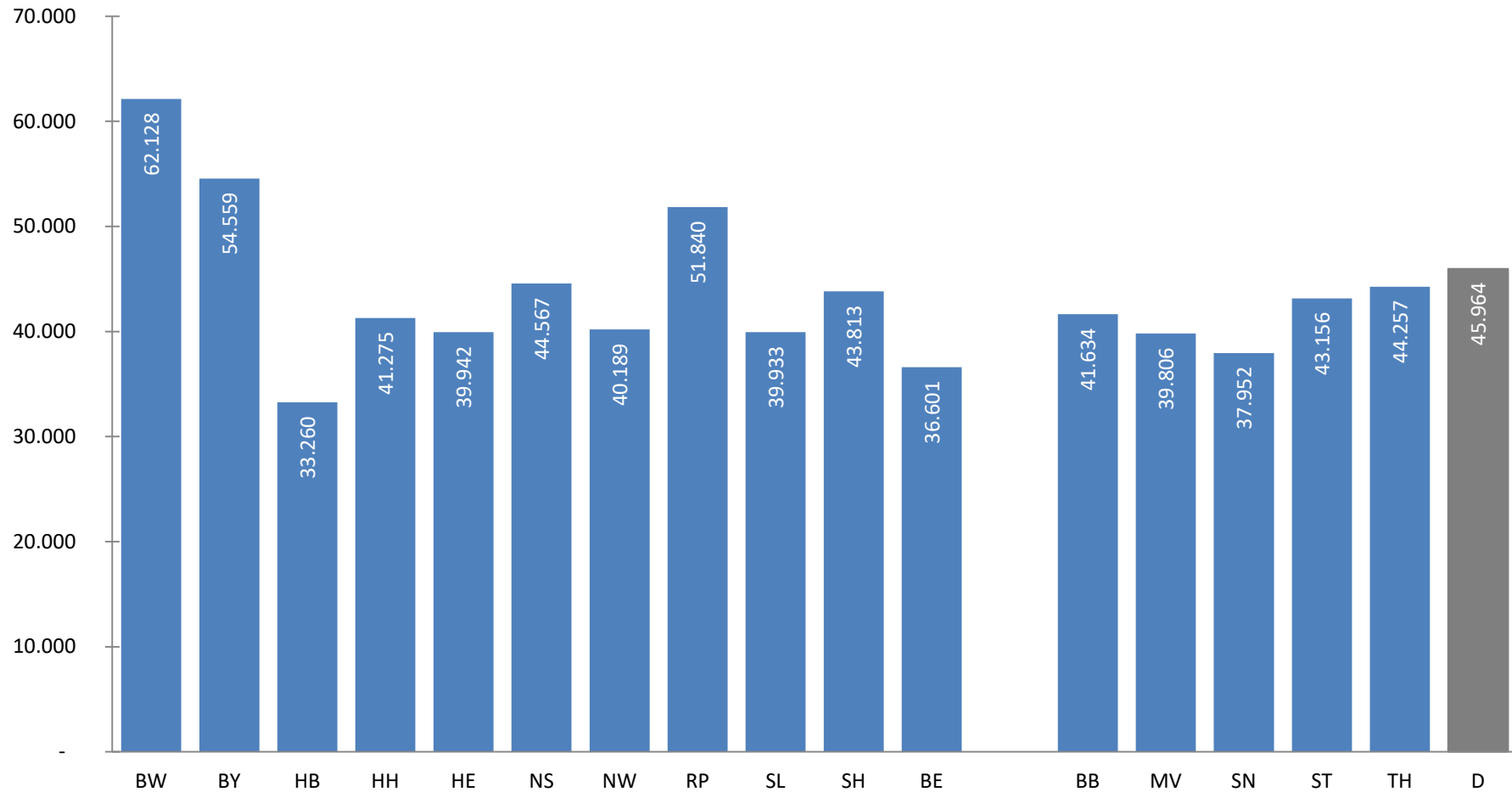
Quelle: Statistisches Bundesamt, Handwerkszählung für das Berichtsjahr 2014 erschienen 2016

Durchschnittlicher Jahresumsatz^{**)} pro tätiger Person^{*)} in Handwerksunternehmen

2014

Anlage B1

Umsatz / tätiger Person
absolut in EUR



Nur Unternehmen (einschl. der inzwischen inaktiven Unternehmen) mit steuerbarem Umsatz aus Lieferungen und Leistungen und/oder mit sozialversicherungspflichtig Beschäftigten im Berichtsjahr

*) Einschl. tätiger Unternehmer (geschätzt). **) Mit geschätzten Umsätzen bei Organschaftsmitgliedern; ohne Umsatzsteuer.

Quelle: Statistisches Bundesamt