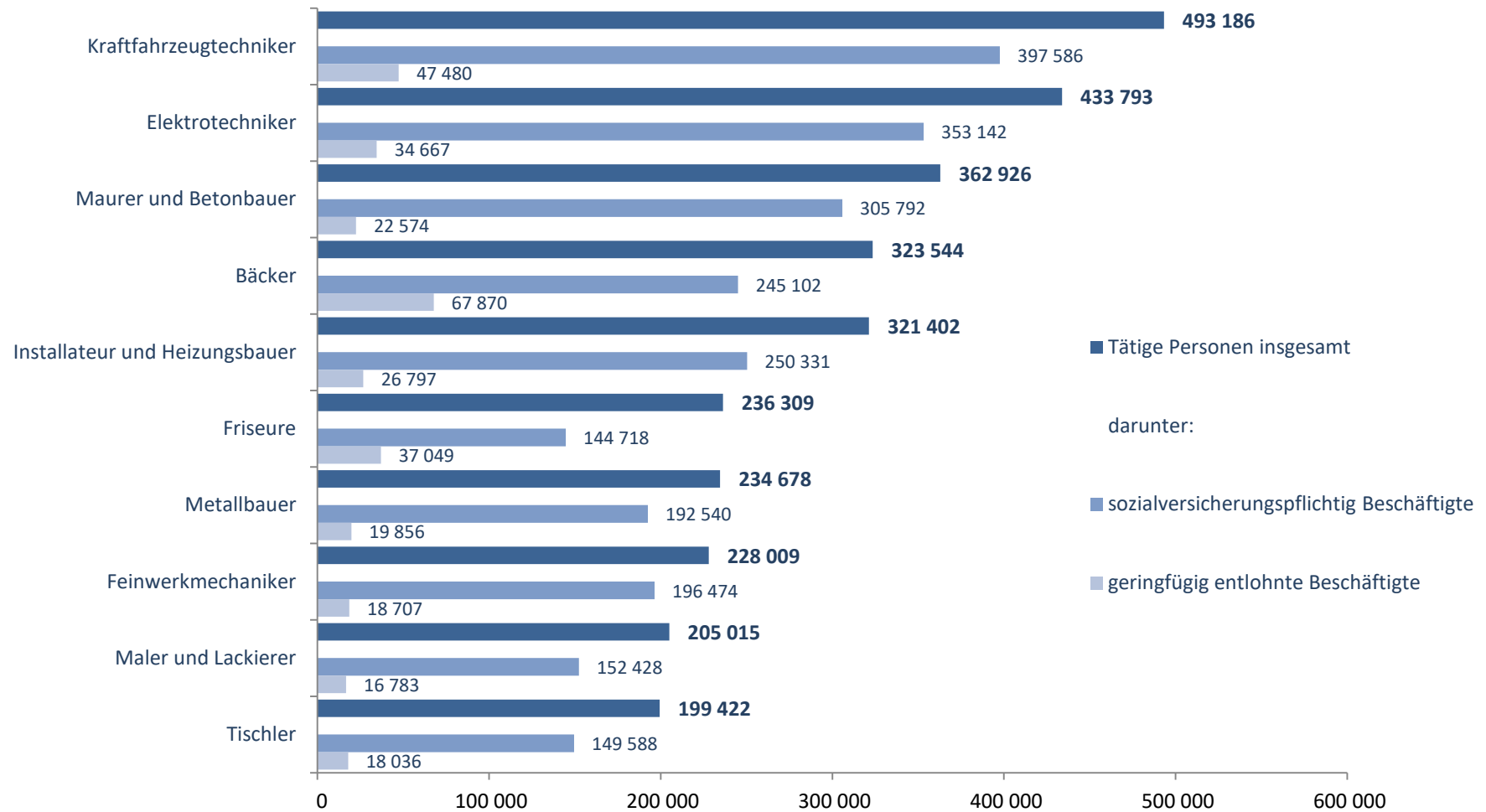


Die 10 Gewerbebezüge mit den absolut meisten tätigen Personen*) insgesamt Anlage A (zulassungspflichtig) 2016

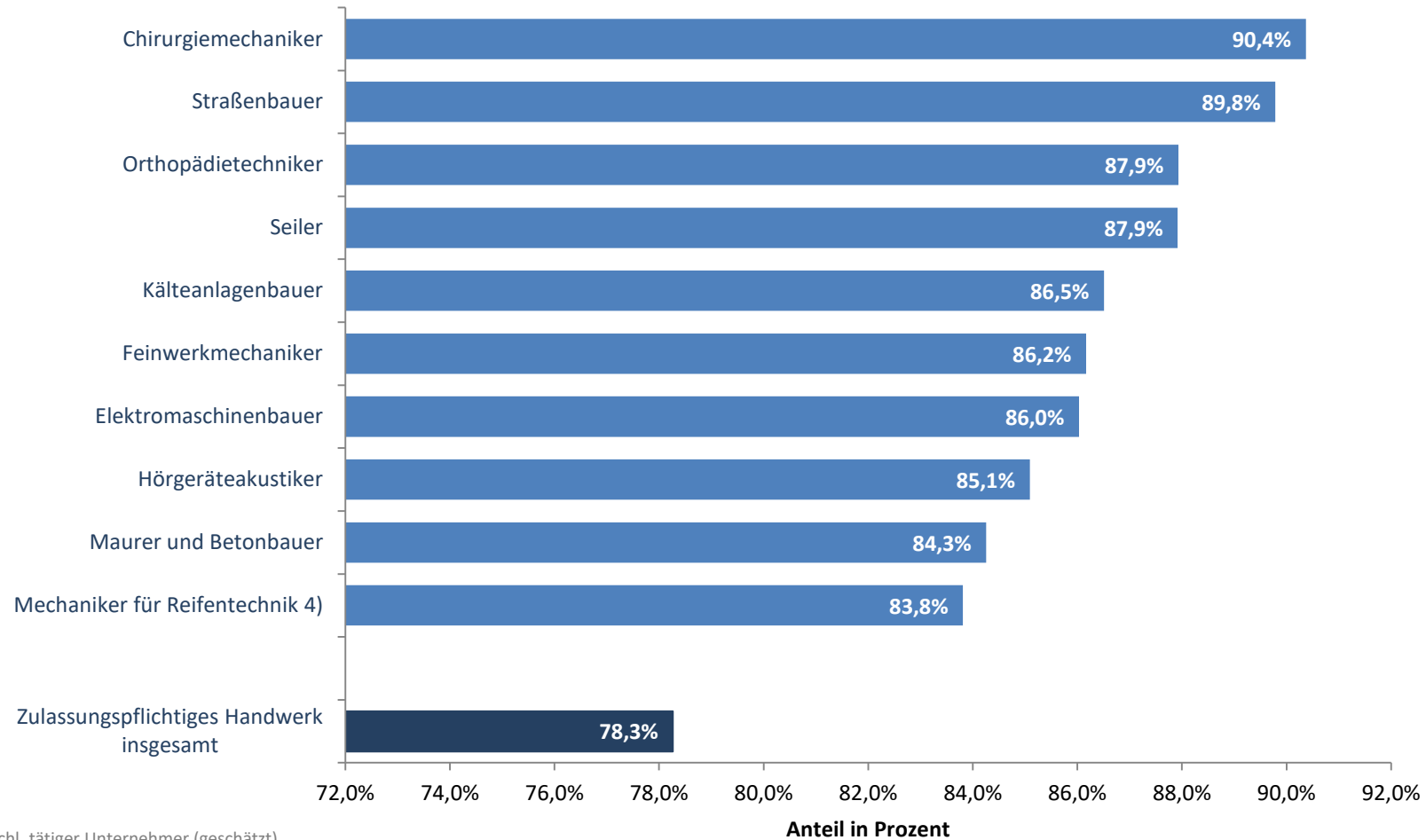


*) Einschl. tätiger Unternehmer (geschätzt).

**) Nur Unternehmen (einschl. der inzwischen inaktiven Unternehmen) mit steuerbarem Umsatz aus Lieferungen und Leistungen und/oder mit sozialversicherungspflichtig Beschäftigten im Berichtsjahr

Quelle: Statistisches Bundesamt, Handwerkszählung für das Berichtsjahr 2016 erschienen 2018

**Die 10 Gewerbebezüge mit dem höchsten Anteil sozialversicherungspflichtig Beschäftigter
an tätigen Personen*) insgesamt
Anlage A (zulassungspflichtig)
2016**

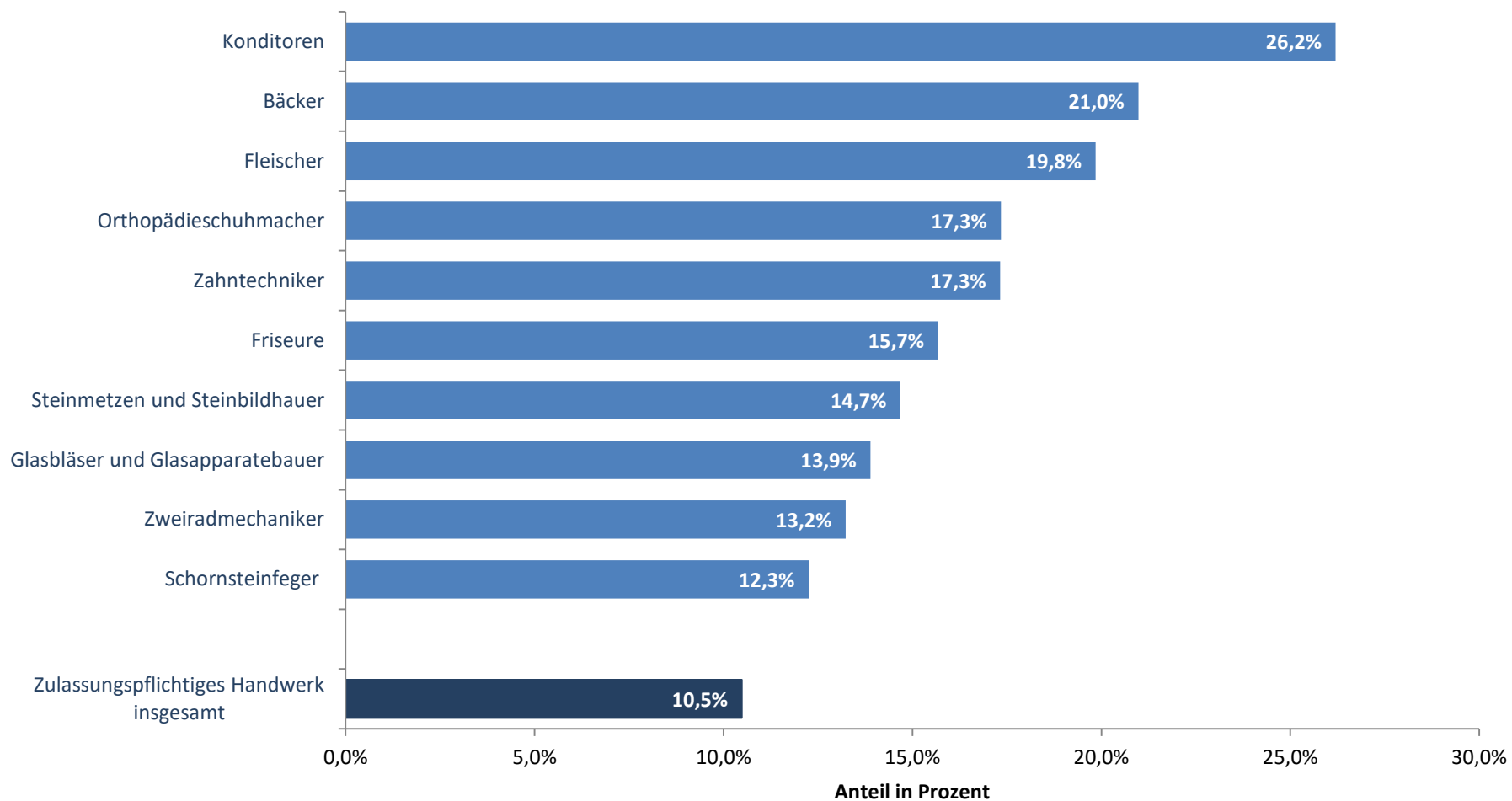


*) Einschl. tätiger Unternehmer (geschätzt).

***) Nur Unternehmen (einschl. der inzwischen inaktiven Unternehmen) mit steuerbarem Umsatz aus Lieferungen und Leistungen und/oder mit sozialversicherungspflichtig Beschäftigten im Berichtsjahr .

Quelle: Statistisches Bundesamt, Handwerkszählung für das Berichtsjahr 2016 erschienen 2018

Die 10 Gewerbebezüge mit dem höchsten Anteil geringfügig entlohnter Beschäftigter an tätigen Personen *) insgesamt Anlage A (zulassungspflichtig) 2016



*) Einschl. tätiger Unternehmer (geschätzt).

**) Nur Unternehmen (einschl. der inzwischen inaktiven Unternehmen) mit steuerbarem Umsatz aus Lieferungen und Leistungen und/oder mit sozialversicherungspflichtig Beschäftigten im Berichtsjahr.

Quelle: Statistisches Bundesamt, Handwerkszählung für das Berichtsjahr 2016 erschienen 2018