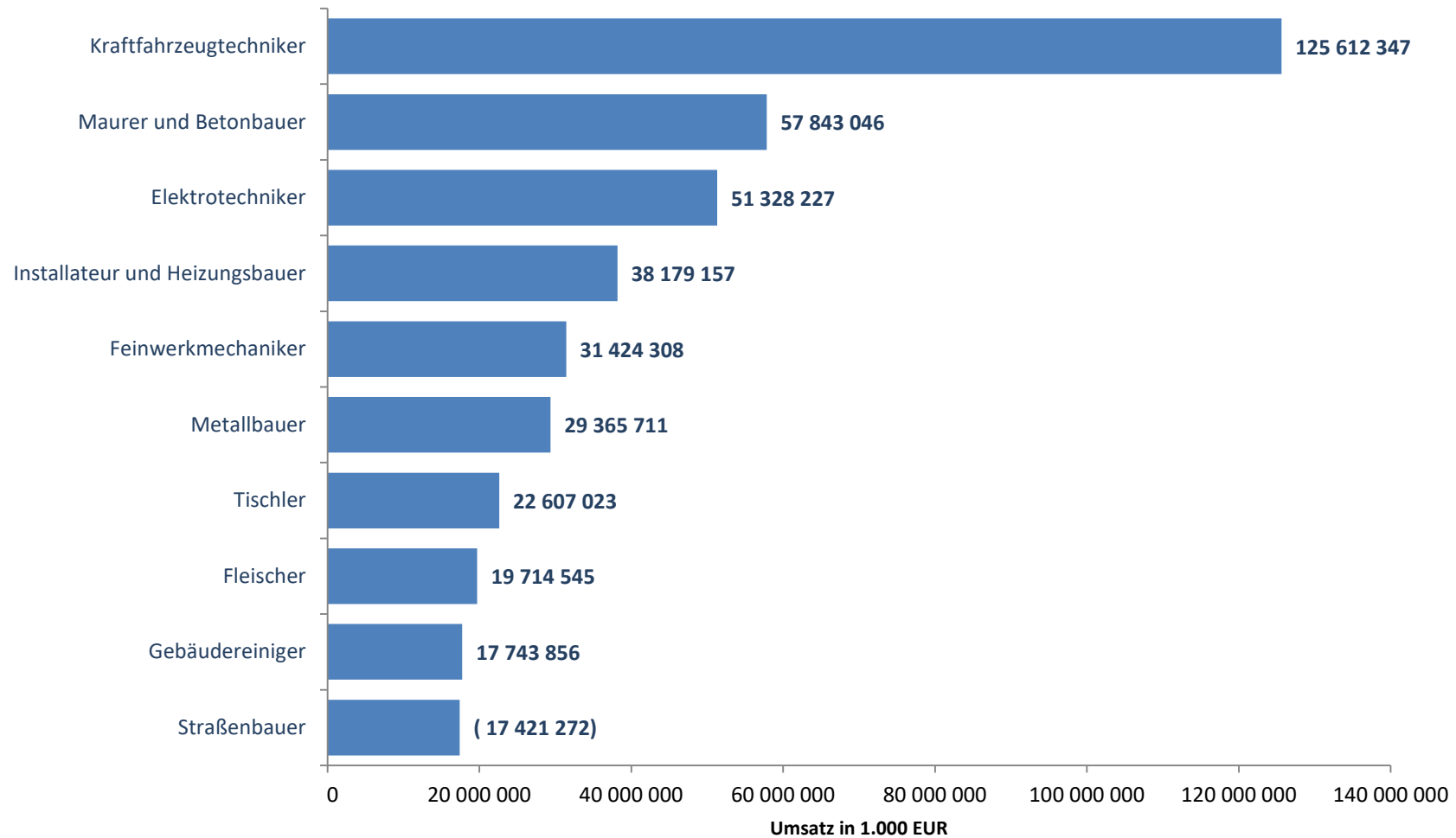


Die 10 Gewerbebezüge mit den absolut höchsten Jahresumsatz^{*)} insgesamt Anlagen A (zulassungspflichtig) und B1 (zulassungsfrei) 2017

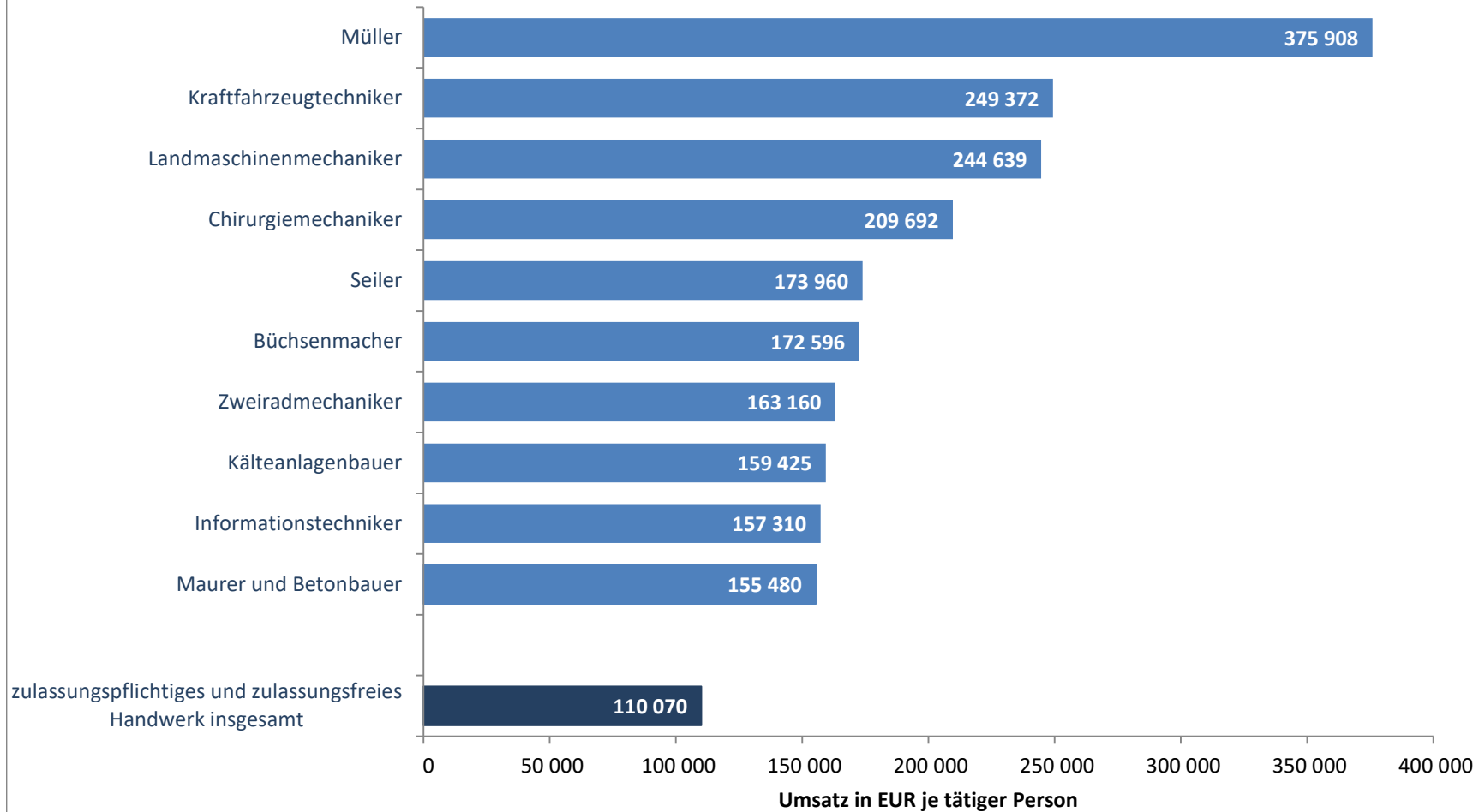


^{*)} Mit geschätzten Umsätzen bei Organschaftsmitgliedern; ohne Umsatzsteuer.

^{**)} Nur Unternehmen (einschl. der inzwischen inaktiven Unternehmen) mit steuerbarem Umsatz aus Lieferungen und Leistungen und/oder mit sozialversicherungspflichtig Beschäftigten im Berichtsjahr .

Quelle: Statistisches Bundesamt, Handwerkszählung für das Berichtsjahr 2017 erschienen 2019

Die 10 Gewerbebezüge mit dem höchsten Umsatz^{*)} pro tätiger Person^{)}
Anlagen A (zulassungspflichtig) und B1 (zulassungsfrei)
2017**

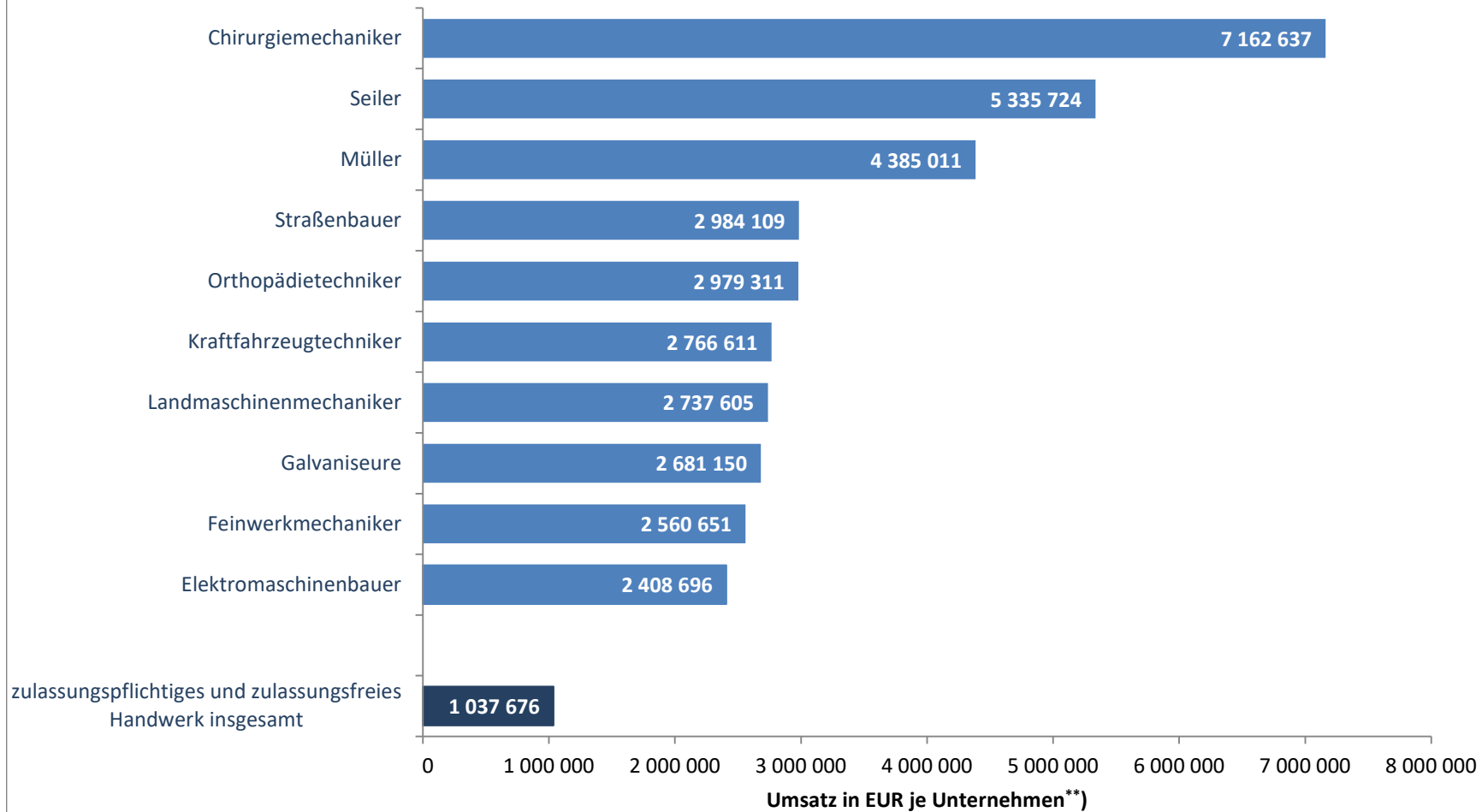


^{*)} Mit geschätzten Umsätzen bei Organschaftsmitgliedern; ohne Umsatzsteuer.

^{**)} Nur Unternehmen (einschl. der inzwischen inaktiven Unternehmen) mit steuerbarem Umsatz aus Lieferungen und Leistungen und/oder mit sozialversicherungspflichtig Beschäftigten im Berichtsjahr.

Quelle: Statistisches Bundesamt, Handwerkszählung für das Berichtsjahr 2017 erschienen 2019

Die 10 Gewerbebezüge mit dem höchsten Umsatz^{*)} je Unternehmen^{)}
Anlagen A (zulassungspflichtig) und B1 (zulassungsfrei)
2017**



^{*)} Mit geschätzten Umsätzen bei Organschaftsmitgliedern; ohne Umsatzsteuer.

^{**)} Nur Unternehmen (einschl. der inzwischen inaktiven Unternehmen) mit steuerbarem Umsatz aus Lieferungen und Leistungen und/oder mit sozialversicherungspflichtig Beschäftigten im Berichtsjahr .

Quelle: Statistisches Bundesamt, Handwerkszählung für das Berichtsjahr 2017 erschienen 2019