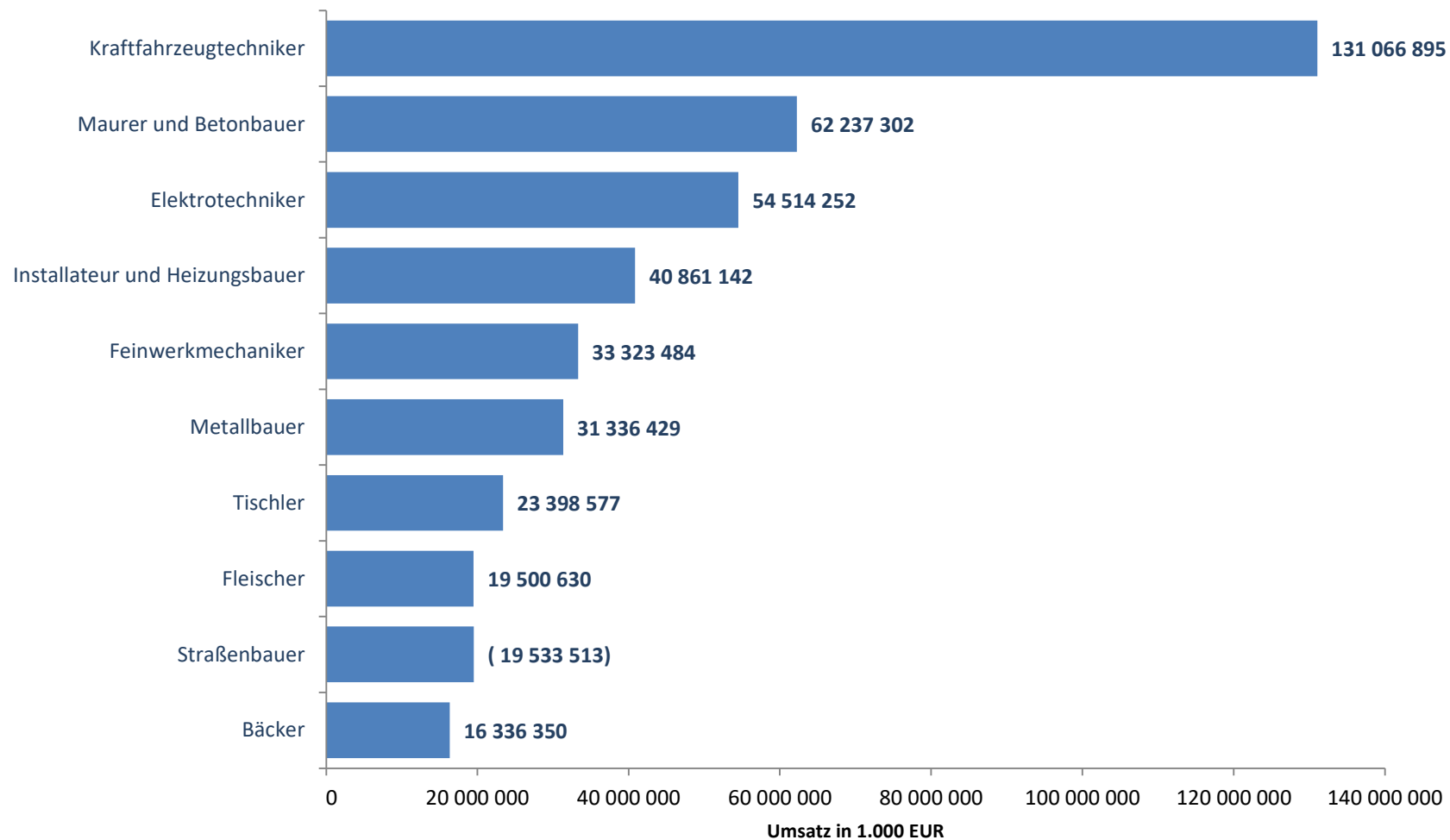


**Die 10 Gewerbebezüge mit den absolut höchsten Jahresumsatz^{*)} insgesamt
Anlagen A (zulassungspflichtig)
2018**

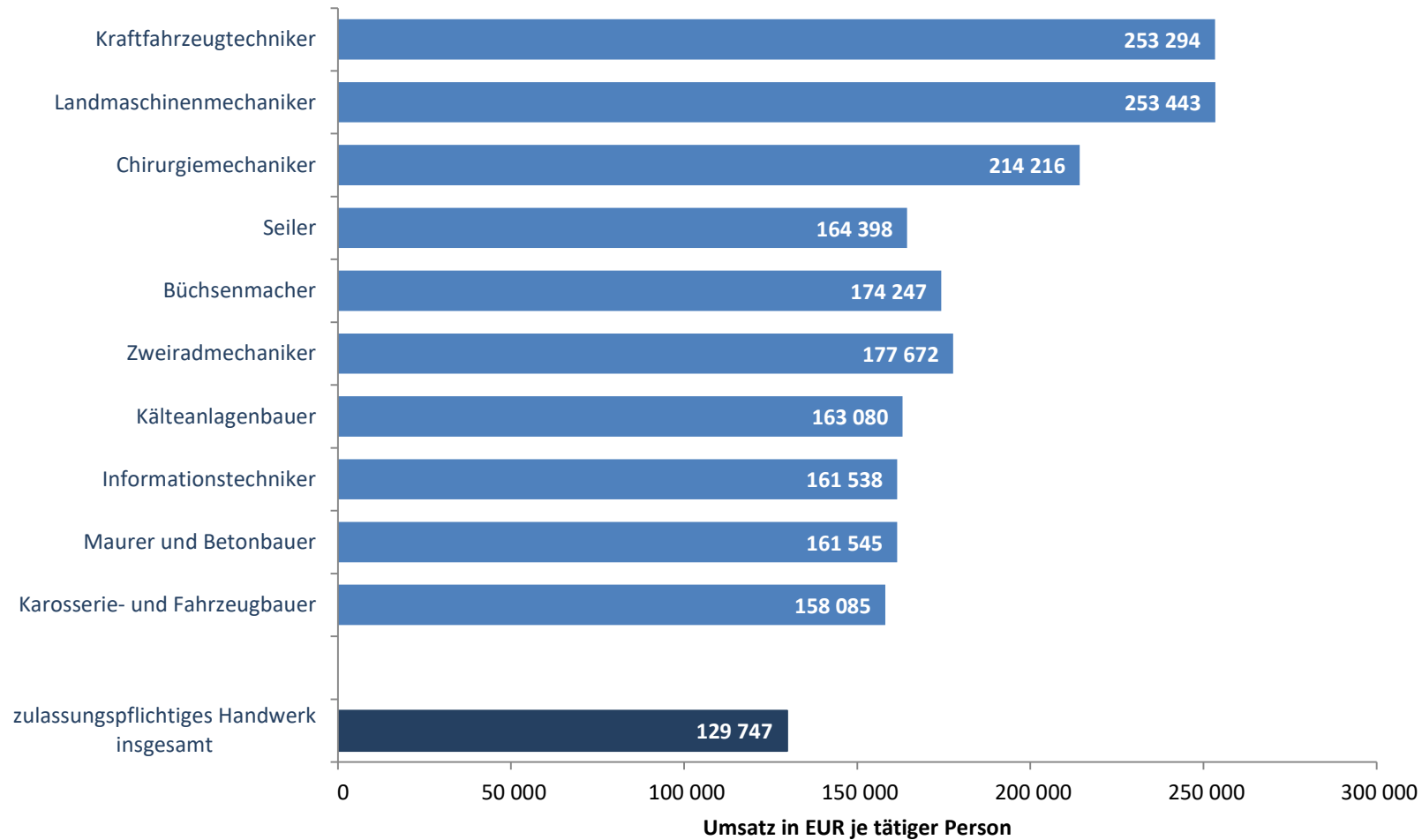


^{*)} Mit geschätzten Umsätzen bei Organschaftsmitgliedern; ohne Umsatzsteuer.

^{**)} Nur Unternehmen (einschl. der inzwischen inaktiven Unternehmen) mit steuerbarem Umsatz aus Lieferungen und Leistungen und/oder mit sozialversicherungspflichtig Beschäftigten im Berichtsjahr .

Quelle: Statistisches Bundesamt, Handwerkszählung für das Berichtsjahr 2018 erschienen 2020

Die 10 Gewerbebezüge mit dem höchsten Umsatz^{*)} pro tätiger Person^{)}
Anlagen A (zulassungspflichtig)
2018**

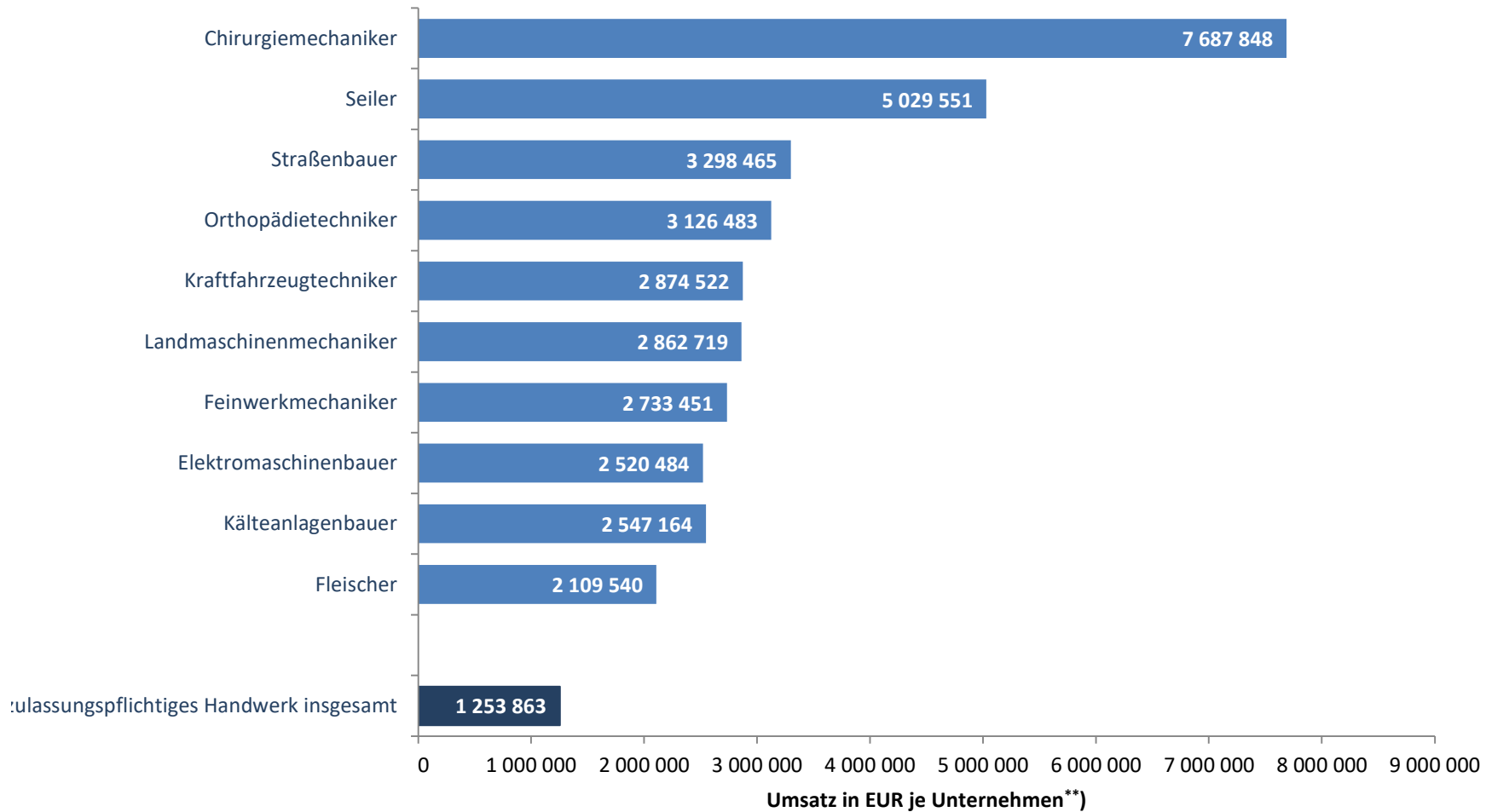


^{*)} Mit geschätzten Umsätzen bei Organschaftsmitgliedern; ohne Umsatzsteuer.

^{**)} Nur Unternehmen (einschl. der inzwischen inaktiven Unternehmen) mit steuerbarem Umsatz aus Lieferungen und Leistungen und/oder mit sozialversicherungspflichtig Beschäftigten im Berichtsjahr .

Quelle: Statistisches Bundesamt, Handwerkszählung für das Berichtsjahr 2018 erschienen 2020

Die 10 Gewerbebezüge mit dem höchsten Umsatz^{*)} je Unternehmen^{)}
Anlagen A (zulassungspflichtig)
2018**



^{*)} Mit geschätzten Umsätzen bei Organschaftsmitgliedern; ohne Umsatzsteuer.

^{**)} Nur Unternehmen (einschl. der inzwischen inaktiven Unternehmen) mit steuerbarem Umsatz aus Lieferungen und Leistungen und/oder mit sozialversicherungspflichtig Beschäftigten im Berichtsjahr .

Quelle: Statistisches Bundesamt, Handwerkszählung für das Berichtsjahr 2018 erschienen 2020