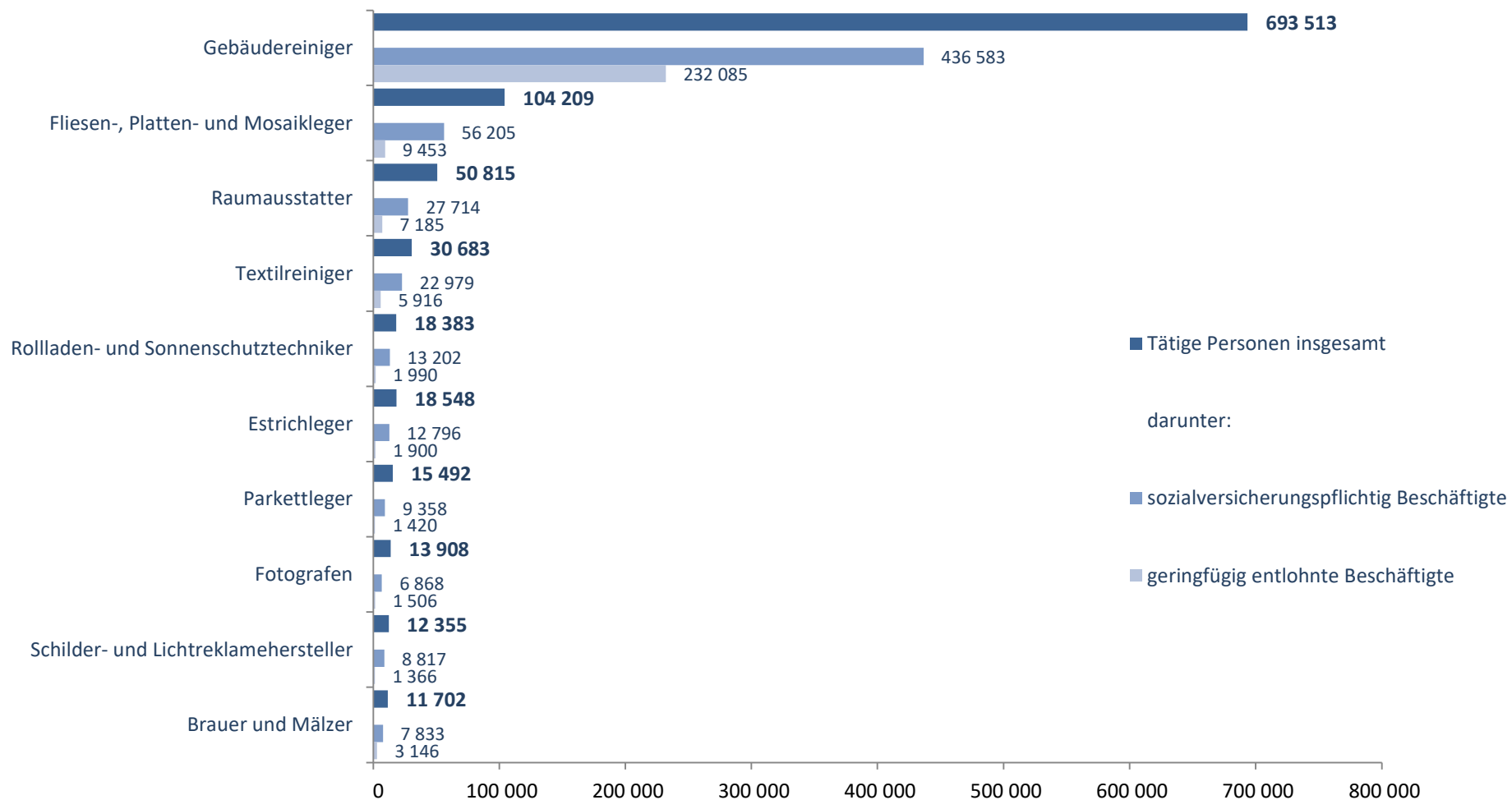


## Die 10 Gewerbebezüge mit den absolut meisten tätigen Personen\*) insgesamt Anlage B1 (zulassungsfrei) 2018

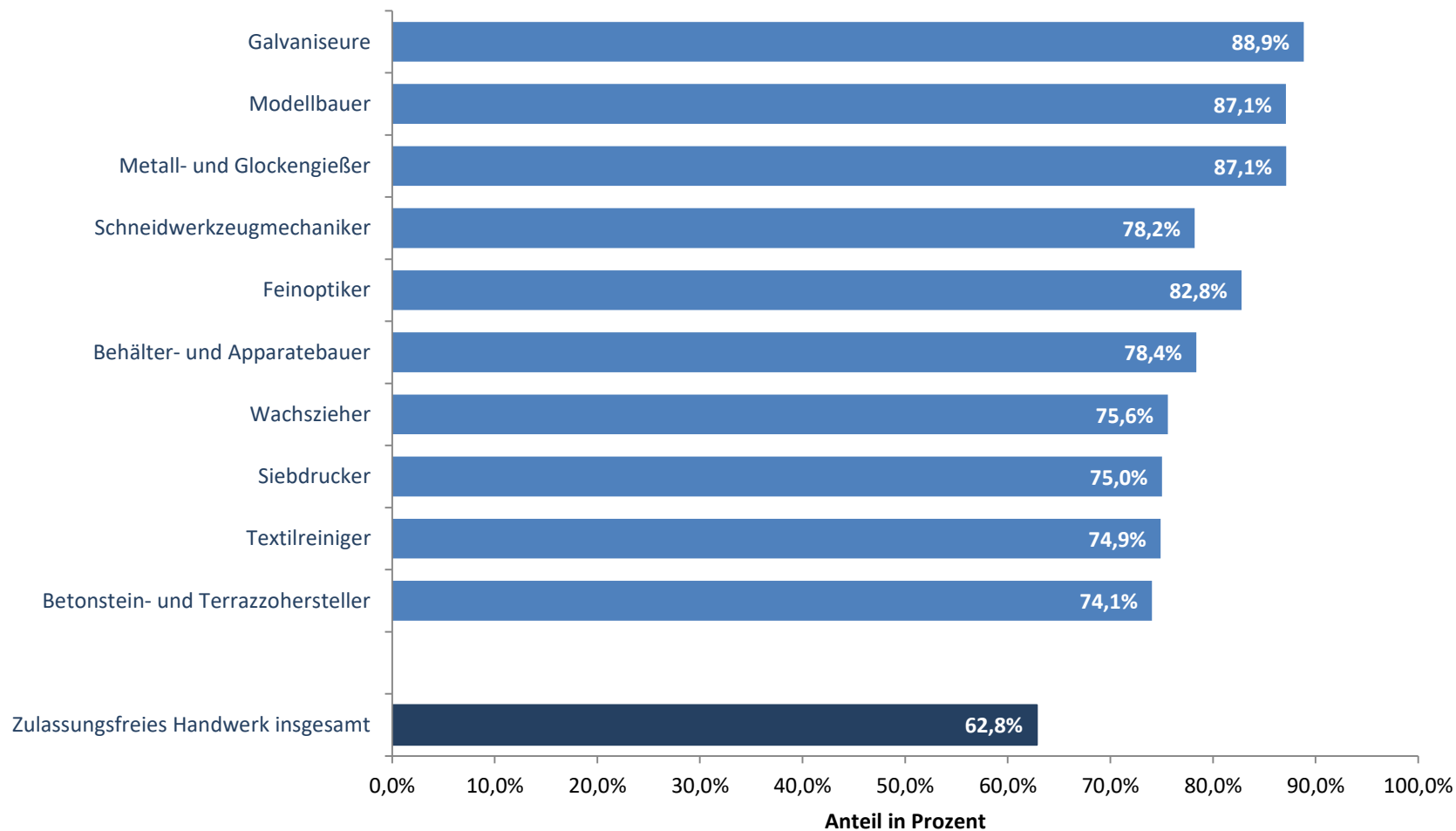


\*) Einschl. tätiger Unternehmer (geschätzt).

\*\*\*) Nur Unternehmen (einschl. der inzwischen inaktiven Unternehmen) mit steuerbarem Umsatz aus Lieferungen und Leistungen und/oder mit sozialversicherungspflichtig Beschäftigten im Berichtsjahr .

Quelle: Statistisches Bundesamt, Handwerkszählung für das Berichtsjahr 2018 erschienen 2020

**Die 10 Gewerbebezüge mit dem höchsten Anteil sozialversicherungspflichtig Beschäftigter an  
tätigen Personen<sup>\*)</sup> insgesamt  
Anlage B1 (zulassungsfrei)  
2018**

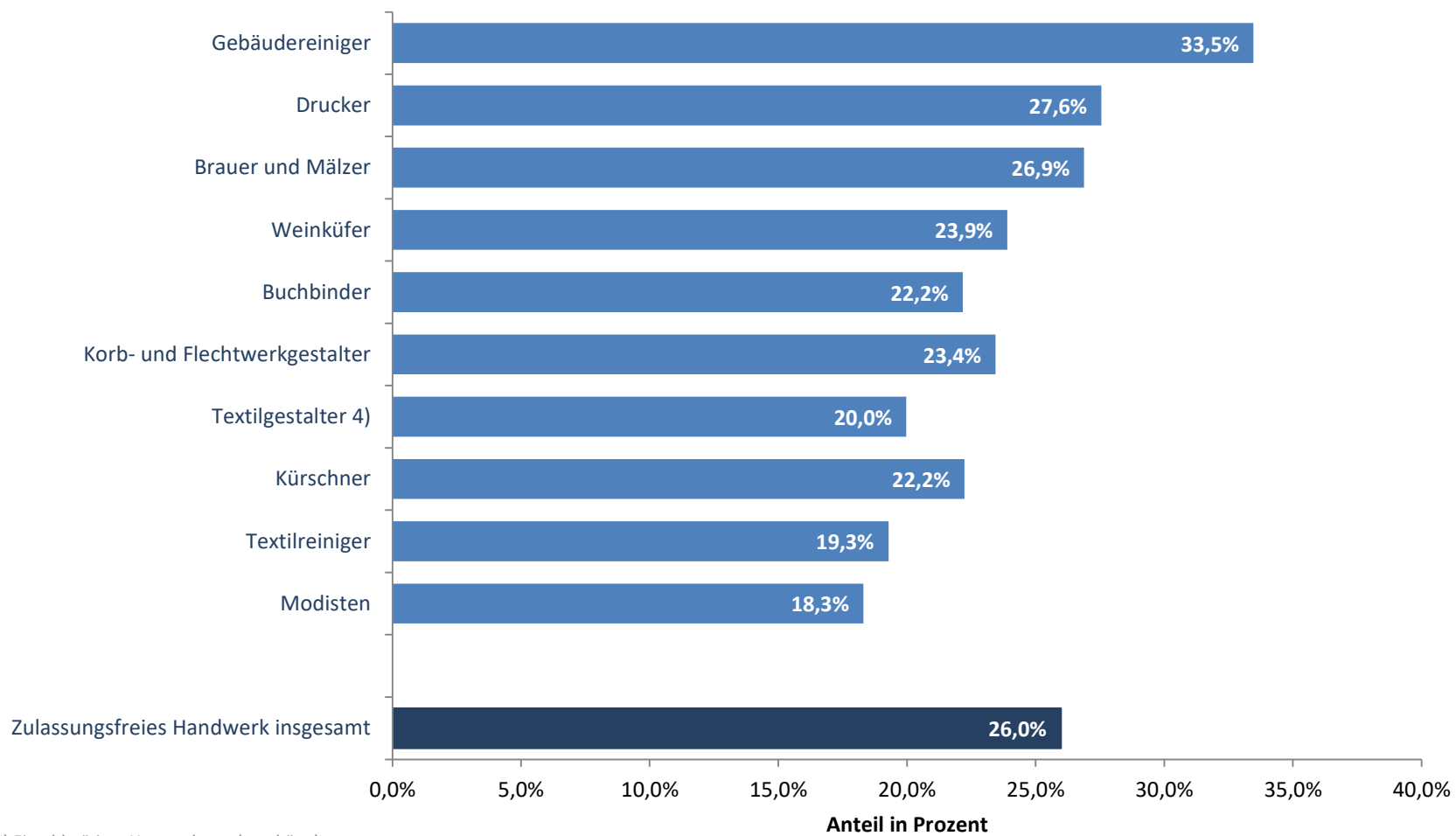


<sup>\*)</sup> Einschl. tätiger Unternehmer (geschätzt).

<sup>\*\*)</sup> Nur Unternehmen (einschl. der inzwischen inaktiven Unternehmen) mit steuerbarem Umsatz aus Lieferungen und Leistungen und/oder mit sozialversicherungspflichtig Beschäftigten im Berichtsjahr .

Quelle: Statistisches Bundesamt, Handwerkszählung für das Berichtsjahr 2018 erschienen 2020

**Die 10 Gewerbebezüge mit dem höchsten Anteil geringfügig entlohnter Beschäftigter an  
tätigen Personen\*) insgesamt  
Anlage B1 (zulassungsfrei)  
2018**



\*) Einschl. tätiger Unternehmer (geschätzt).

\*\*\*) Nur Unternehmen (einschl. der inzwischen inaktiven Unternehmen) mit steuerbarem Umsatz aus Lieferungen und Leistungen und/oder mit sozialversicherungspflichtig Beschäftigten im Berichtsjahr .

Quelle: Statistisches Bundesamt, Handwerkszählung für das Berichtsjahr 2018 erschienen 2020